



Plán vzdálené dílčí podpory

Dvorce



Pro období: 2020 – 2022



Seznam zkratk

Agentura – Odbor pro sociální začleňování MMR ČR

TAP – Tematický akční plán

PVDP – Plán vzdálené dílčí podpory

KPSS – Komunitní plánování sociálních služeb

PS – pracovní skupina

ŘS – řídicí skupina

ÚP – Úřad práce

KÚ – Krajský úřad

PČR – Policie České republiky

ESF – Evropské strukturální fondy

OPZ – Operační program Zaměstnanost

IROP – Integrovaný regionální operační program

ČSÚ – Český statistický úřad ČR

MPSV – Ministerstvo práce a sociálních věcí

SLDB – Sčítání lidu, domů a bytů

UoZ – uchazeč o zaměstnání



Úvod

Obec Dvorce se nachází na rozhraní Moravy a Slezska, při státní silnici, která spojuje Olomouc s Opavou. Spolupráci s Agenturou pro sociální začleňování začala v průběhu léta 2019 nejprve neoficiálními rozhovory o možnostech podpory. Na podzim 2019 pak zaslalo vedení obce oficiální žádost o spolupráci v rámci režimu vzdálené dílčí podpory, která byla kladně vyřízena. Odborná činnost se od počátku krom základní všeobecné podpory k řešení sociálního vyloučení, zaměřovala prioritně na bezpečnost a vzdělávání.

V obci Dvorce je citelně patrná absence sociálních služeb a komunitní práce. K danému se váže i nemožnost propojení sociální oblasti se vzdělávací činností. Obec nedisponuje úvazky pro výkon sociální práce, a tak je tato oblast pokryta výrazně nahodile. Občané obce jsou tak odkázáni na sociální pomoc v okolních obcích. Od spolupráce s Odborem pro sociální začleňování MMR (dále jen Agentura) je očekávána odborná podpora v oblasti nastavování inkluzivní politiky, která si v sobě nese nejen důraz na participaci a solidaritu, ale přímo se i provazuje s činnostmi prevence vzniku negativních sociálních událostí (včetně eliminace sociálně-patologického jednání) či následným řešením již vzniklých skutečností. Předpokládáme rozvinutí a pomoc při utvoření široké platformy zapojených státních i nestátních organizací při nabídce příkladů dobré praxe a pobídkám k činnostem/postupům, které přinesou řešení sociálního vyloučení jednotlivým domácnostem.



Obsah

1. Analytická část.....	5
1.1. Územní vymezení	5
1.2. Obyvatelstvo – počet, struktura, vývoj a proměny.....	6
1.3. Sociální vyloučení na území obce Dvorce.....	7
Bydlení.....	8
Dávková agenda	9
Bezpečnost.....	11
Dluhy a exekuce	12
1.4. Shrnutí analytické části a zdůvodnění spolupráce s Agenturou.....	13
1.5. Proces tvorby dokumentu.....	14
2. Návrhová část	16
Oblast č. 1 – Systémové řešení politiky sociálního začleňování na území města Dvorce..	16
Oblast č. 2 – Řešení bytové politiky a správy bytového fondu	18
Oblast č. 3 – Prevence rizikového chování a bezpečnost.....	20
3. Implementační část	22
3.1. Role Agentury.....	22
3.2. Role obce	22
3.3. Systém spolupráce	22
3.4. Vyhodnocování aktivit a PVDP	23
Seznam grafů	24
Seznam tabulek	24
Seznam obrázků.....	24
Seznam využitých zdrojů.....	24



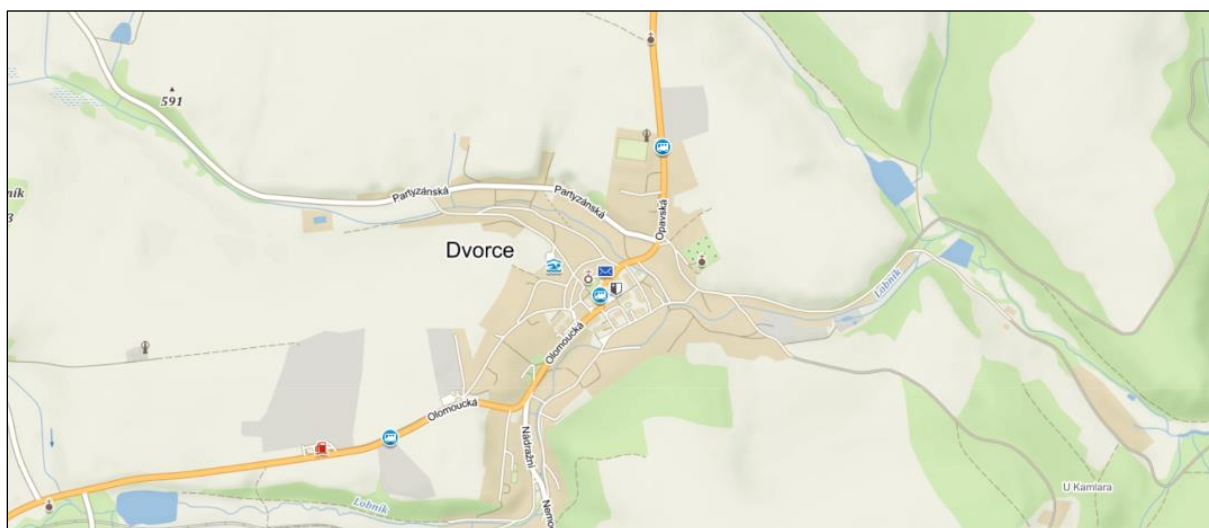
1. Analytická část

Základní analytická část je kompilátem odborných textů a dostupných strategických (konceptních) materiálů lokální i regionální úrovně (krajské). Část dat a podkladů je čerpána z dostupných materiálů Českého statistického úřadu či dalších institucí (MPSV atd.)

1.1. Územní vymezení

Dvorce se nachází v severozápadní části Moravskoslezského kraje v okrese Bruntál při silnici, která spojuje Olomouc s Opavou. Dvorce leží ve vlnité pahorkatině Nízkého Jeseníku, vyplněné Dvoreckou plošinou, která je součástí Slunečné vrchoviny. K 31. 12. 2018 činil počet zdejších obyvatel 1319 osob¹.

Obrázek 1– Dvorce (Zdroj: mapy.cz)



Obec je součástí dobrovolného svazku obcí (mikroregionu) Bruntálsko a místní akční skupiny (MAS) Hrubý Jeseník. Po roce 1989 došlo k privatizaci státních podniků a státních statků a restrukturalizaci ekonomiky, která zasáhla hlavně méně kvalifikované dělnické profese (to se týkalo i místní romské populace), které poměrně rychle přišly o dlouhodobou jistotu stabilní práce. Zároveň dnes region dlouhodobě doplácí na svou periferní polohu, chybějící turistické dominanty či horší infrastrukturu i horší dopravní dostupnost².

V současné době ve Dvorcích aktivně působí celkem sedm spolků či zájmových sdružení. Jedná se o:

- Sbor dobrovolných hasičů
- TJ Spartak Dvorce (sportovní oddíl)
- Český rybářský svaz – místní sdružení Dvorce
- Moto klub Dvorce
- Spolek paní a dívek (kromě spolkové činnosti, se věnuje také výrobě regionálních produktů z vlny)
- Pěvecké sdružení LOBNÍK
- Spolek Seniorklub Dvorce

V letech 2013–2016 ve Dvorcích probíhaly nezávisle na sobě celkem čtyři monitoringy, na základě kterých bylo identifikováno několik sociálně vyloučených lokalit. Konkrétně se jednalo o Analýzu sociálně vyloučených lokalit v Moravskoslezském kraji z roku 2014, která v obci identifikovala jednu

¹ Český statistický úřad: Počet obyvatel v obcích k 31. 12. 2019. [Dostupné online](#). [cit. 2019-12-25]

² Mgr. Martin Šmoldas, DiS., Doc. Adam Bedřich, CCS, Výzkumná zpráva, *Vstupní analýza vzdálené dílčí podpory obce Dvorce*



vyloučenou lokalitu³. Strategii rozvoje MAS Hrubý Jeseník, která popisuje lokalitu Komenského 273 a 274 se zhruba 40 obyvateli, tzv. Gabalovu zprávu z roku 2015, která bez bližších podrobností hovoří o třech lokalitách⁴ a nakonec analytickou část Programu rozvoje venkova, která jako tzv. vyloučené problémové lokality identifikovala ulice Komenského, Olomouckou, Dlouhou a objekt Nemocniční č. p. 10⁵.

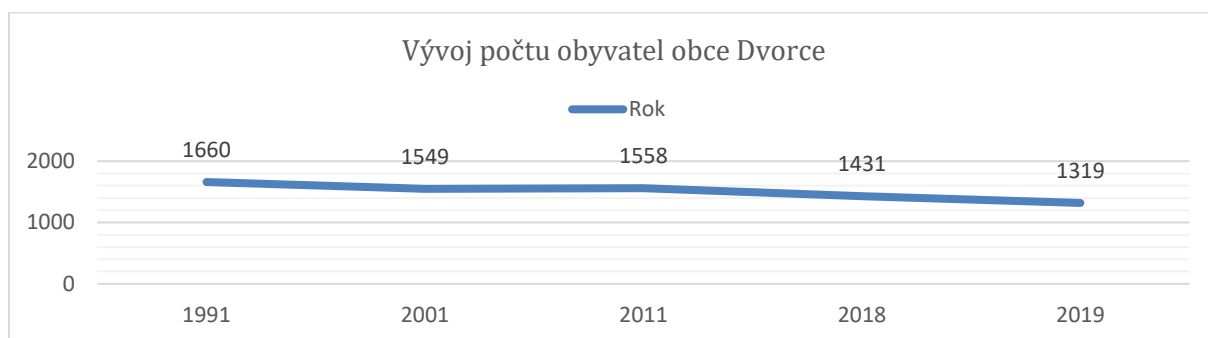
1.2. Obyvatelstvo – počet, struktura, vývoj a proměny

Podle údajů zjištěných Českým statistickým úřadem k 31. 12. 2018 žilo na území obce Dvorce celkem 1 319 obyvatel.

Tabulka 1- Základní statistický přehled – počet obyvatel podle věkových skupin (zdroj: ČSÚ)

Statistické údaje k 31. 12. 2018	Celkem	Muži	Ženy
Počet obyvatel	1 319	640	679
v tom ve věku (let)	0-14	110	110
	15-64	421	416
	65 a více	109	153
Průměrný věk (let)	42,3	41,5	43,1

Počet obyvatel v obci se dlouhodobě snižuje. Počet obyvatel klesá od roku 1991, přičemž v rozmezí 30 let došlo k úbytku o 20 procent. Tento pokles obyvatelstva, i v souvislosti s přirozeným nárůstem/úbytkem obyvatelstva, může mít v budoucnosti negativní dopady, které se budou promítat do širokého spektra dílčích oblastí sociální politiky.



Graf 1 - Vývoj počtu obyvatel na území obce Dvorce (zdroj: ČSÚ)

V letech 2014–2018 klesal počet obyvatel průměrně o 19 obyvatel ročně (celkem 93). Z toho se v průměru 45 z nich ročně vystěhovalo (celkem 226). Počet vystěhovalých převyšoval za posledních 5 let přistěhovalé o 58 osob. Jediný rok, kdy ve sledovaném období počet přistěhovalých převyšoval vystěhovalé, byl 2018. Tehdy se do Dvorců přistěhovalo 48 osob, ale vystěhovalo jen 33. Kromě celkového úbytku obyvatel se také zvyšuje průměrný věk a narůstá počet obyvatel nad 65 let. Těchto osob přibýlo oproti stavu v roce 2014 ve Dvorcích o téměř 13 % (232 v roce 2014, 261 v roce 2018)⁶.

³ Analýza vyloučených lokalit v Moravskoslezském kraji [online]. MSK, Ostrava, 2014 [cit. 2020-03-03]. Dostupné z: www.msk.cz/socialni_oblast/analiza_vyloucenych_lokalit_v_msk

⁴ GAC (2015). Analýza sociálně vyloučených lokalit v ČR. Praha: MPSV. (Informace, ze kterých jsme vycházeli, nejsou veřejně dostupné)

⁵ Mgr. Martin Šmolodas, DiS., Doc. Adam Bedřich, CCS, Výzkumná zpráva, Vstupní analýza vzdálené dílčí podpory obce Dvorce

⁶ Mgr. Martin Šmolodas, DiS., Doc. Adam Bedřich, CCS, Výzkumná zpráva, Vstupní analýza vzdálené dílčí podpory obce Dvorce



Tabulka 2- Vývoj počtu obyvatel na území obce Dvorce (zdroj: ČSÚ)

	Narození	Zemřelí	Přistěhovalí	Vystěhovalí	Přírůstek přirozený	Přírůstek migrační	Přírůstek celkový
2014	16	15	31	33	1	-2	-1
2015	10	10	25	74	0	-49	-49
2016	11	19	33	41	-8	-8	-16
2017	12	14	31	45	-2	-14	-16
2018	10	14	48	33	-4	-15	-11

Demografický vývoj ve Dvorcích se tedy vyznačuje celkovým úbytkem a stárnutím populace a odchodem mladších, vzdělanějších a produktivnějších ročníků. Vlivem migrace došlo v roce 2018 ke skokovému zvýšení počtu dětí ve věkové kohortě 0–14 let a meziročně také ke snížení průměrného věku obyvatel obce. Ve stejný rok se také více lidí do obce přistěhovalo, než z ní odešlo. Palčivý problém migrace a fluktuační sociálně slabých tak přispěl k dočasnému zlepšení jinak velmi nepříznivých demografických trendů.⁷

1.3. Sociální vyloučení na území obce Dvorce

Sociální vyloučení na území obce Dvorce, podobně jako je tomu v mnoha jiných obcích, je spojeno z mnoha různými příčinami. Zvláštní pozornost je třeba věnovat těmto obecným skutečnostem:

- **Historické aspekty** – Region prošel odsunem sudetských Němců, doosídlováním a kolektivizací. Po roce 1989 potom transformací ekonomiky a privatizací podniků i bytového fondu. Dvorce i celý okres jsou součástí periferní pohraniční oblasti, tzv. Sudet.
- **Ekonomické aspekty** – Především poslední ekonomická krize (2008–2013) dopadla na region velmi silně a nezaměstnanost v některých částech okresu dosahovala i více než 20 %. Aktuálně je již situace v oblasti zaměstnanosti lepší. Je ale třeba upozornit na skutečnost, kdy velká část obyvatel je zaměstnána na sekundárním trhu práce, který kromě jisté nestability také nenabízí takové příjmy, které by dokázaly stabilizovat domácnosti do budoucna. I proto je hranice mezi „střední třídou“ a lidmi ohroženými vyloučením v regionu velmi tenká.
- **Exekuce** – v roce 2017 bylo exekucí zatíženo 15 % obyvatel při průměrné jistině 193 tisíc korun.
- **Nízká kvalifikace obyvatelstva** – ta historicky souvisí i s působením podniku Státní statky Bruntál, oborový podnik, odštěpný závod, pro nějž byla charakteristická pracovní migrace a časté střídání, většinou nízko-kvalifikovaných pracovních sil.
- **Horší dopravní dostupnost** metropolitních regionů.
- **Geografická poloha obce** (okrajová část Moravskoslezského kraje).
- **Vyšší podíl zastoupení romské menšiny v obci**, kvalifikovaným odhadem se jedná zhruba o 100 lidí (tedy necelých 8 % celkové populace obce).
- Vysoký podíl **nemovitostí, bytových i rodinných domů** v rukou několika soukromých vlastníků, (kteří v obci nebydlí) z nichž lze některé označit jako **obchodníky s chudobou**.
- **Migrační trajektorie** – Příchod osob/domácností do místa s nižším nájemným a odchod obyvatel za vzděláním a prací do jiných regionů.
- **Privatizace bytového fondu** – Část bytových jednotek byla v minulosti odprodána. Specifickou záležitostí byl pak nucený odprodej bytů, kterými obec ručila bance. Tyto objekty zakoupila a doposud spravuje firma Cafur Investment s.r.o., a firma INTER KPT s.r.o. Obec Dvorce spravuje cca 23 procent bytového fondu, což je v porovnání s jinými dalšími obcemi významný podíl.

Na území obce platí podstatně nižší ceny nájemného, než je tomu v jiných částech regionu, zvláště pak blízkých částech metropolitní oblasti Moravskoslezského kraje. V důsledku toho dochází k proměnám ve složení společnosti, kdy odchází perspektivní věkové struktury za prací a vzděláním do jiných částí

⁷ Mgr. Martin Šmolodas, DiS., Doc. Adam Bedřich, CCS, Výzkumná zpráva, *Vstupní analýza vzdálené dílčí podpory obce Dvorce*



republiky. Současně dochází k příchodu sociálně slabšího obyvatelstva, případně ke stěhování lidí za tzv. druhým (rekreačním) bydlením. Do obce tak míří migrující vyloučené obyvatelstvo odjinud, které s sebou přináší potenciálně vyšší riziko problémů, sociálně-patologických vzorců chování apod.

Významnou příčinou, proč je ve Dvorcích dnes tolik nemovitostí v rukou výše zmíněných vlastníků, nejsou regionální ceny ani periferní poloha. Hlavní důvod se nachází v minulosti realizované bytové politice obce a nakládání obce s nemovitým majetkem. Stejně jako ve většině okolních obcí, se Dvorce nevyhnuly privatizaci bytového fondu. Vlastníky bytových domů před rokem 1990 byli Státní statek Bruntál, závod Dvorce a Mora Moravia Mariánské údolí. Privatizaci přešel bytový fond Státního statku na Agropodnik Dvorce a následně na Obec Dvorce. Okolo roku 1995 bytovými domy obec ručila bance a následně v rámci dražby o některé bytové domy přišla. Právě tyto domy do svého vlastnictví nabyla firma CAFUR Investment s.r.o. Bytový fond Mory Moravie v rámci prodeje získala do vlastnictví firma INTER KPT s.r.o. Celkově obě firmy v obci získaly 12 bytových domů a rodinné domy s více jako 100 byty.⁸

Bydlení

Vlivem vlastnické struktury vybraných objektů se Dvorce v minulých letech staly cílovou lokalitou pro migrující (především) romské rodiny. Tento typ migrace je dynamický a vyznačuje se krátkodobými, nestabilními pobyty a častějšími přesuny mezi jednotlivými městy či obcemi, což se přesně dělo také ve Dvorcích. První zmínky o migraci se ve výzkumných zprávách, začínají objevovat kolem roku 2012⁹, kdy je doložena migrace mezi Bruntálem a Dvorce a dochází také ke stěhování lidí ze zrušené lokality v Nových Valteřicích, nebo z dalších míst v Moravském Berouně¹⁰. Problém ve Dvorcích pak kulminuje v letech 2017–2019, kdy dochází i k posunům ve statistických ukazatelích a skokovému nárůstu počtu příjemců dávek hmotné nouze či počtu dětí do 15 let, kteří se náhle přistěhovali do obce. Dle místních aktérů se ve Dvorcích v posledních letech objevovaly rodiny z Bruntálu, Nového Jičína, Budišova nad Budišovkou, Šternberka, ovšem situace byla úzce propojena i s vývojem v sousedním Moravském Berouně.¹¹

Tabulka 3 – Počty dávek DnB, PnŽ a PnB vyplacené ve Dvorcích v letech 2016–2018 (Zdroj: MPSV, vlastní zpracování)

Rok	Doplatek na bydlení		Příspěvek na živobytí		Příspěvek na bydlení	
	Celkově v daném roce	Měsíční průměr ¹²	Celkově v daném roce	Měsíční průměr	Celkově v daném roce	Měsíční průměr
2016	142	12	442	37	578	48
2017	152	13	325	27	412	34
2018	154	13	315	26	413	34

Z celkového počtu 589 bytů bylo cca 23 %¹³ bytů v majetku obce (dnes 137 bytů). To představuje poměrně značný podíl, umožňující obci významněji ovlivňovat bytovou politiku v obci. I ve srovnání s okolními obcemi a místním okresním centrem je tento podíl nadstandardní. Na druhou stranu, ze sledovaných obcí došlo ve Dvorcích od roku 2011 k největšímu procentuálnímu poklesu podílu obecních bytů, kdy byl velký počet bytů odprodán soukromým vlastníkům.¹⁴

⁸ Mgr. Martin Šmolodas, DiS., Doc. Adam Bedřich, CCS, Výzkumná zpráva, *Vstupní analýza vzdálené dílčí podpory obce Dvorce*

⁹ Viz Analýza ubytovacích kapacit a migračních trendů v Bruntále [online]. Sociofaktor, 2012 [cit. 2020-03-03]. Str. 53 a 57.

¹⁰ Viz Pelikánová, Šmolodas, (2013). Situační analýza Moravský Beroun, Agentura, str. 45 – 57.

¹¹ Mgr. Martin Šmolodas, DiS., Doc. Adam Bedřich, CCS, Výzkumná zpráva, *Vstupní analýza vzdálené dílčí podpory obce Dvorce*

¹² Zaokrouhleno na celá čísla.

¹³ Podle údajů ze SLDB 2011 představoval obecní podíl dokonce necelých 33 %.

¹⁴ Mgr. Martin Šmolodas, DiS., Doc. Adam Bedřich, CCS, Výzkumná zpráva, *Vstupní analýza vzdálené dílčí podpory obce Dvorce*



Tabulka 4 – Přehled vlastnictví bytového fondu na území obce (Zdroj: ČSÚ, vlastní zpracování)

	Dvorce	Moravský Beroun	Budišov nad Budišovkou	Bruntál
Celkem	589	1 376	1 307	7 346
podíl (počet) obecních bytů 2011	34,9 % (193)	10,3 % (141)	13,4 % (175)	19,2 % (1408)
podíl (počet) obecních bytů 2016–2019	23,3 % (137)	6,6 % (91)	11,3 % (147)	17,8 % (1307)

Celkem v obci figurují minimálně 3 větší vlastníci bytových domů a další 4 menší vlastníci domů rodinných, u kterých byly v minulosti zaznamenány problémy (související s migrací, obchodem s chudobou). Mimo Cafur Investment s.r.o. (56 bytů), jsou většími vlastníky ještě APION s.r.o. (14 bytů) a INTER Kpt. s. r. o. (44 bytů). Část bytových domů Cafur Investment s. r. o. ve Dvorcích je ve špatném technickém stavu. Zjištěné závady se týkají hlavně zanedbaných společných prostor (sklepy, chodby, vstupní hala, půda), havarijního stavu odpadních vod, unikající vody, starých a netěsnících oken, nemožnosti vytápět místnosti (chybějící topení/kamna), občasného výskytu vlhkosti či plísňe, případně nefunkčních vchodových dveří do bytů (nemožnost uzamykání) atd.¹⁵

Od 1. 2. 2019 platí v obci Dvorce vyhláška definující tzv. bezdoplatkové zóny. Přímou se týká 9 objektů (žádáno bylo 14). Přílohou důvodové zprávy bylo rovněž vyhodnocení přestupkové činnosti spáchané v jednotlivých objektech. V době podání žádosti, v srpnu 2018, bydlelo v domech navržených obcí na zřízení bezdoplatkové zóny celkem 108 lidí, z toho 45 dětí.

Tabulka 5 – Přehled sledovaných přestupků a protiprávního jednání ve sledovaném období (07.2017–06.2018) na specifikovaných adresách (zdroj: Veřejná vyhláška: návrh opatření obecné povahy, MěÚ Bruntál)

	přestupky zjištěné v obci Dvorce MěÚ Bruntál	protiprávní jednání zjištěné OOP Bruntál	sociálně nežádoucí jevy zjištěné OSPOD Bruntál	počet obyvatel v dané oblasti	počet sociálně nežádoucích jevů na jednoho obyv. v dané oblasti	*
Nemocniční č. p. 10	2	3	0	24	0,2	6,7
Olomoucká č. p. 7	0	4	0	36	0,1	3,6
Olomoucká č. p. 177	3	3	1	3	2,3	75,3
Komenského č. p. 278	0	1	0	13	0,1	2,5
Komenského č. p. 279	1	4	4	15	0,6	19,4
Komenského č. p. 344	2	1	0	23	0,1	4,2
Komenského č. p. 26	0	1	0	18	0,1	1,8
Budišovská č. p. 116	5	2	0	11	0,6	20,5
Opavská č. p. 157	8	3	0	11	1	32,3

Dávková agenda

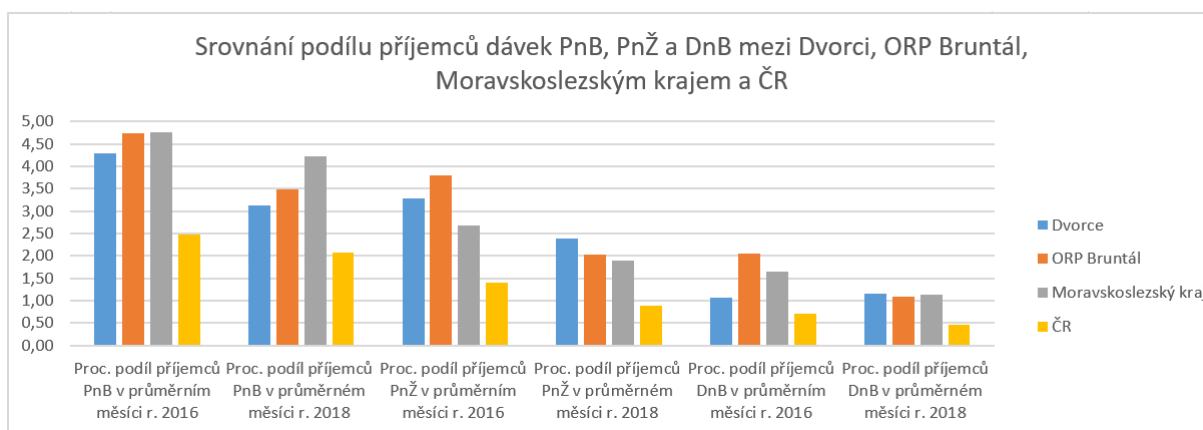
Při přepočtu uvedených čísel z roku 2018 a porovnání s poměrem počtu hospodařících domácností zjistíme, že bylo ve Dvorcích v roce 2018 v průměru asi 4,7 % domácností v hmotné nouzi, respektive příjemců dávky HN příspěvku na živobytí. Mezi lety 2016–2018 se však podíl domácností v hmotné nouzi snížil z tehdejších 6,7 % o 2 %. U příspěvku na živobytí se jednalo o pokles o téměř 29 %, podobně počet příspěvků na bydlení poklesl o zhruba 29 %. V případě doplateků na bydlení naopak došlo k mírnému nárůstu o necelých 9 %. Mimo doplatek na bydlení, tak došlo k citelnému poklesu počtu

¹⁵ Mgr. Martin Šmolgas, DiS., Doc. Adam Bedřich, CCS, Výzkumná zpráva, Vstupní analýza vzdálené dílčí podpory obce Dvorce



vyplácených dávek, z čehož lze usuzovat i na zlepšující se socioekonomickou situaci alespoň části příjemců. V roce 2018 byl dle propočtu průměrný měsíční počet domácností pobírajících příspěvek na bydlení 34, příspěvek na živobytí 26 a doplatek na bydlení 13.¹⁶

Pokud porovnáme podíl příjemců dávek PnB, PnŽ nebo DnB ve Dvorcích s ORP Bruntál, dále s Moravskoslezským krajem, nebo s podílem v rámci České republiky (v letech 2016–2018), tak přestože od roku 2016 došlo ke značnému poklesu průměrných hodnot ve všech jmenovaných územních celcích, v případě PnŽ a DnB, přesahovaly Dvorce sledované průměrné podíly. V roce 2018 zde byl průměrný podíl příjemců PnB sice o zhruba 26 % nižší než v krajský, ale naopak o 51 % vyšší než republikový průměr. U PnŽ pak byl za rok 2018 průměrný podíl příjemců ve Dvorcích o více než 26 % vyšší než krajský a až trojnásobně vyšší než republikový průměr. Konečně průměrný podíl příjemců DnB za rok 2018 byl ve Dvorcích o 4 % vyšší než krajský, ale více než trojnásobně vyšší než republikový průměr.¹⁷



Graf 2 - Srovnání podílu příjemců dávek PnB, PnŽ a DnB mezi Bruntálem, ORP, krajem a ČR

Zaměstnanost

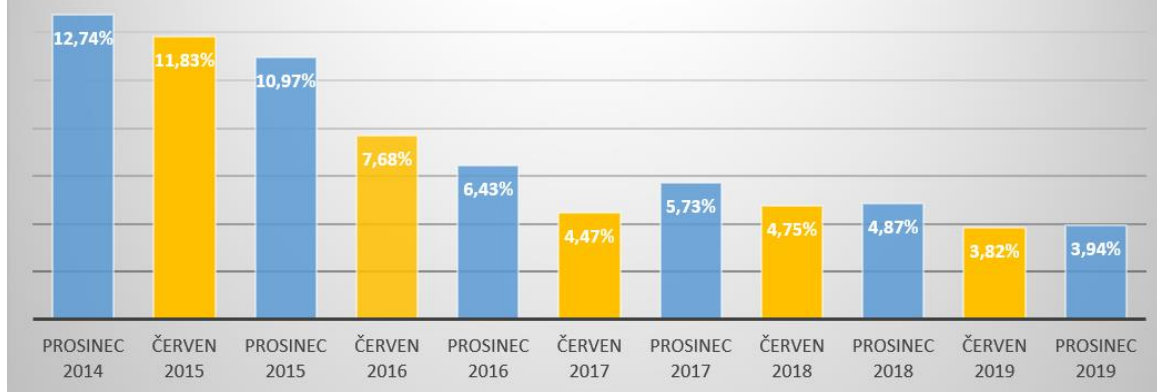
Dvorce leží v periferní oblasti v rámci ČR i v rámci Moravskoslezského kraje, na druhou stranu dlouhodobě profitují z přítomnosti dvou středně velkých podniků (kam dojíždí i lidé z okolí) a podíl nezaměstnaných osob zde nikdy nedosahoval kritické úrovně jako na jiných místech okresu. V poslední době se zde potom podíl nezaměstnaných osob drží historicky na rekordně nízké úrovni okolo 4 %.

¹⁶ Mgr. Martin Šmolgas, DiS., Doc. Adam Bedřich, CCS, Výzkumná zpráva, *Vstupní analýza vzdálené dílčí podpory obce Dvorce*

¹⁷ Zdroj: Mgr. Martin Šmolgas, DiS., Doc. Adam Bedřich, CCS, Výzkumná zpráva, *Vstupní analýza vzdálené dílčí podpory obce Dvorce*



Vývoj nezaměstnanosti ve Dvorcích v letech 2014 - 2019



Graf 3 - vývoj nezaměstnanosti ve dvorcích 2014–2019 (zdroj: ÚP)

Mezi největší zaměstnavatele ve městě a okolí patří firma, Copreci s.r.o. (cca 225 zaměstnanců), KVS EKODIVIZE a.s. (zhruba 205 zaměstnanců), Agropodnik Dvorce a.s., nebo vzdálenější Granitol a.s. a Ondrášovka a.s. v nedalekém Moravském Berouně či Linaset a.s. v Budišově nad Budišovkou. Celkově bylo dle posledního sčítání lidu v průmyslové výrobě zaměstnáno téměř 40 % pracujících¹⁸. Dalšími většími zaměstnavateli jsou například Oddělení ošetrovatelské péče, Sdruženého zdravotnického zařízení Krnov, p. o., Zdravotnické středisko nebo místní samospráva (obecní úřad, škola, TURISTCENTRUM Dvorce). Řada lidí ale za práci dojíždí do vzdálenějších měst. Průměrná mzda v obci, dle nabídek ÚP v únoru roku 2020, lze odhadovat kolem 18 500,- Kč hrubého. Požadovány byly především nízko kvalifikované práce.

Bezpečnost

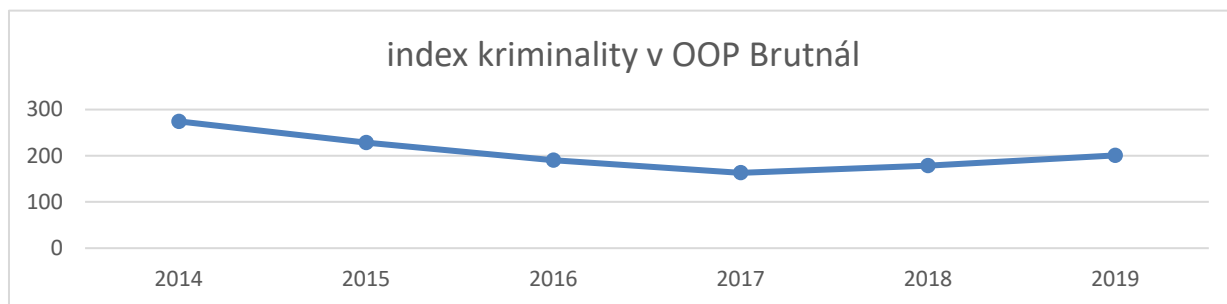
V meziročním srovnání indexu kriminality¹⁹ za léta 2014–2019 se na území v působnosti OO PČR v Bruntále ukazuje sice nepravidelný, ale přesto pozvolný pokles jeho hodnoty do roku 2017 (163 trestných činů na 10 tisíc obyvatel), což odpovídá obdobnému trendu na většině území ČR. K poklesu dochází hlavně u majetkové trestné činnosti. Od roku 2017 se však index opět mírně zvyšuje a v roce 2019 dosahoval podobné hodnoty jako v roce 2016 (cca 200 trestných činů na 10 tisíc obyvatel). Jde však o data za celý správní obvod OOP ČR, kde hodnoty ovlivňují především větší centra (Bruntál).

Významným aspektem je pocit bezpečí, který je ovlivněn několika skutečnostmi. V obci, díky velké vzdálenosti nejbližší stanice Policie ČR, není dostatečně řešena bezpečnost pochůzkovou činností PČR (nemá kapacity) a současně zde i chybí činnost MP. Někteří obyvatelé poukazují na zvýšenou míru užívání legálních i nelegálních drog. V neposlední řadě je situace negativně ovlivněna i faktem, kdy i na kratší dobu přichází bydlet jednotlivci či rodiny, které vykazují sociálně-patologické jednání. Vyústěním této situace pak byl incident v dubnu roku 2019²⁰, který i díky zásahu PČR a dalších aktérů, včetně komunity dál neeskaloval.

¹⁸ Dvorce: Výsledky SLDB 2011 [online]. [cit. 2020-03-03]. Dostupné z: <https://vdb.czso.cz/vdbvo2/faces/cs/index.jsf?page=uziv-dotaz#k=5&pvokc=43&uroven=70&w=>

¹⁹ Jde o data poskytovaná každoměsíčně Policií ČR (více viz <https://mapakriminality.cz/o-aplikaci/#oAplikaciData>)

²⁰ Viz zpráva: https://www.idnes.cz/zpravy/domaci/dvorce-bruntal-romove-neklid-bitka-rvacka.A190409_092613_domaci_fort



Graf 4 - Srovnání hodnoty indexu kriminality v rámci OOP Bruntál v letech 2014–2018 (Zdroj: www.mapakriminality.cz)

Dluhy a exekuce

Obec se potýká s vysokou mírou zadlužení obyvatel, zejména pak množství osob, které se potýkají s exekucemi. To se přitom zdaleka netýká jen sociálně vyloučených, ale problém prochází napříč celou populací obce, což má dopady na další skutečnosti – školství, správa majetku, zaměstnanost atd.

Tabulka 6 - Statistické údaje o exekucích ve Dvorcích (Zdroj: mapaexekuci.cz, mapabankrotu.cz, insolvenční rejstřík)

Rok	Obyvatel 15 +	Osob v exekuci	Procentuální podíl osob v exekuci	Celkový počet exekucí	Počet exekucí na osobu	Počet osob v insolvenční
2017 ²¹	1133	165	14,56 %	904	5,5	26
2016	14059	161	14,21 %	982	6,1	X

Procentuální podíl osob v exekuci z celkové populace v Dvorcích velmi vysoký. Podle posledních dostupných dat z roku 2017 činí 14,56 %, což se dotýká celkem 165 obyvatel. Z tohoto počtu je dokonce 20 osob nezletilých (15-18 let) a 10 seniorů! V procesu oddlužení bylo v roce 2018 jen 2,29 % (zdroj mapabankrotu.cz). Většina exekucí se potýká s vícenásobnými exekucemi, kdy celkově 77 % (127 osob) exekucí osob se potýká s vícečetnými exekucemi.

Dle údajů Českého úřadu zeměměřičského a katastrálního se na území obce Dvorce nacházelo v roce 2017 přibližně 7 nemovitostí v exekuci (zástavní právo exekutorské), které měly celkem 5 majitelů²².

Tabulka 7 – Souhrnný přehled statistik osob v exekuci/osobním bankrotu (zdroj: mapaexekuci.cz; mapabankrotu.cz)

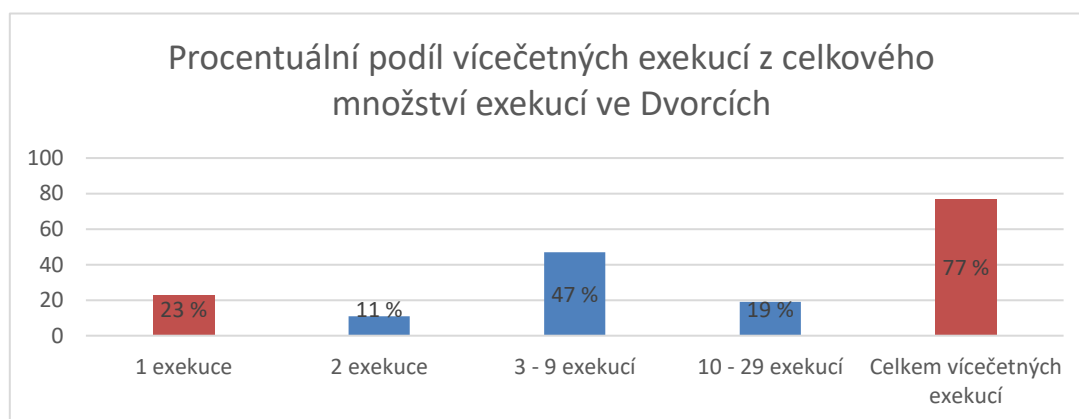
	Dvorce	okres Bruntál	Moravskoslezský kraj
podíl (počet) osob v exekuci	14,56 % (165)	13,67 % (10 958)	10,31 % (106 502)
podíl dětí a mladistvých v exekuci	0 %	0 %	0 %
podíl osob ve věku 18 - 29 let v exekuci	12 %	10 %	11 %
podíl seniorů 65+ v exekuci	6 %	10 %	8 %
podíl (počet) osob s jednou exekucí	23 % (38)	26 % (2 826)	25 % (26 602)
podíl (počet) osob se 2 exekucemi	11 % (18)	11 % (1 219)	11 % (12 047)
podíl (počet) osob se 3 - 9 exekucemi	47 % (77)	47 % (5 156)	45 % (48 099)
podíl (počet) osob s 10 - 29 exekucemi	19 % (32)	16 % (1 720)	18 % (19 191)
počet (počet) osob s 30 a více exekucemi	0 % (0)	0 % (28)	1 % (563)
průměrná jistina na osobu	193 545,- Kč		

²¹ Údaje za rok 2018 a pozdější doposud nejsou k dispozici.

²² Data za rok 2017 poskytl Agentura pro sociální zaměrování Český úřad zeměměřičský a katastrální.



medián jistiny na osobu	107 875,- Kč		
celkový počet exekucí	904		
celkový podíl (počet) osob s více exekucemi	77 % (127)	74 % (8 132)	75 % (79 900)
podíl (počet) osob v osobním bankrotu	2,44 % (26)	2,48 % (1 985)	1,6 % (16 543)
průměrný počet věřitelů		9,3	9,9
podíl muži/ženy		50 % / 50 %	51 % / 49 %
podíl manželů		28,1 %	26,7 %
průměrný / mediánový věk		45,5 / 44	44,7 / 43
osobní bankroty vs. exekuce		16,69 %	14,73 %
věková struktura osob v bankrotu			
podíl (počet) osob ve věku 18 až 29 let		10 % (193)	11 % (1 761)
podíl (počet) osob ve věku 30 až 39 let		26 % (507)	27 % (4 441)
podíl (počet) osob ve věku 40 až 49 let		30 % (590)	29 % (4 792)
podíl (počet) osob ve věku 50 až 65 let		25 % (506)	26 % (4 308)
podíl (počet) seniorů (65+)		10 % (189)	7 % (1 235)



Graf 5 - Procentuální podíl vícečetných exekucí ve Dvorcích (Zdroj: mapaexekuci.cz)

Sociální služby a zdraví

Dle registru sociálních služeb ve Dvorcích žádné registrované sociální služby nepůsobí. Případnou poptávku po sociální službě musejí tak obyvatelé Dvorců řešit s poskytovatelem v některém z okolních měst (Moravský Beroun, Bruntál, Budišov n. B.).

V obci dlouhodobě funguje zdravotnické středisko s ordinací praktického lékaře a pediatra. Praktický lékař je dostupný min. 2 dny v týdnu (1x dopoledne a 1x odpoledne), přičemž v ostatní dny ordinuje v Moravském Berouně a v Děřichově nad Bystřicí. Pediatr přijímá pacienty také 2x týdně, ostatní dny je dostupný v Bruntále a Břidličné. Za ostatními lékaři a specialisty je nutné dojíždět do okolních center, což představuje bariéru a zvýšené výdaje pro obyvatele vyžadující pravidelnou/dlouhodobou péči. V kontextu postupně stárnoucí populace je dále zřejmé, že spektrum a nároky na zdravotně-sociální služby a jejich dostupnost budou nadále růst.

1.4. Shrnutí analytické části a zdůvodnění spolupráce s Agenturou

Významným aspektem řešení je komplexnost celého problému svázaného s širokou paletou příčin:



- Významná přítomnost soukromých ubytovatelů, kteří se uchylují k „bytové lichvě“.
- Velké zatížení obyvatel exekucemi.
- Nekoordinovaná migrace obyvatel do a vně obce.
- Neexistující (žádné stabilní) pokrytí území sociálními službami a dalšími poradenskými organizacemi.
- Nedostatečné pokrytí obce institucemi zaměřenými na bezpečnost (PČR, neexistence MP).
- Struktura zaměstnanosti, kdy velkou část lze spojit s „pekarizací práce“ (pracující chudoba).
- Nestabilita okolních zaměstnavatelů (i v souvislosti s dopady možné ekonomické recese roku 2020).
- Neexistence strategie a vize řešení problematiky sociálního vyloučení.

Dle soustředěného počtu obyvatel do konkrétních lokalit, míry zadluženosti, četnosti výplaty dávek hmotné nouze, míry dlouhodobé nezaměstnanosti, podílu osob v neproduktivním věku lze kvalifikovaně odhadovat počet sociálně vyloučených osob v rozmezí 50–300 v tomto rozložení:

- 50–100 osob v akutní situaci sociálního vyloučení,
- 100–200 osob v situaci vyššího rizika ohrožení sociálním vyloučením,
- 200–300 osob v situaci rizika ohrožení sociálním vyloučením.

Do těchto kategorií spadají především:

- domácnosti s nízkými příjmy,
- osoby s nižším vzděláním,
- příslušníci etnických menšin,
- osoby 50+,
- sólo rodiče,
- osoby se zdravotním znevýhodněním (včetně psychiatrických diagnóz),
- osoby bez příštířeší a osoby v substandardním bydlení,
- osoby po výkonu trestu,
- osoby závislé,
- osoby „v exekuci“,

Řešení by na základě kvantitativních údajů měla být směřována k:

- revizi bytové politiky při zaměření se na zvyšování kvality bytového fondu a související podpoře výkonu sociální práce,
- posílení aktivit pro zajištění bezpečnosti, včetně aktivit eliminujících vzniku a následky sociálně-patologických jevů,
- podpora činnosti sociální práce na území jak při obci, tak zajištěná registrovaným poskytovatelem sociálních služeb,
- nezbytnost úzké spolupráce všech nezbytných aktérů,
- existence plánu činnosti a podpory k řešení,
- podpora pro rozvoj komunitní činnosti a posílení sousedských vztahů,
- soustředěná pomoc organizací zaměřených na řešení dluhové problematiky,
- komplexnost řešení sociálního vyloučení.

Podpora Agentura bude zaměřena na odborné vzdělání k plánování a tvorbě sociální politiky. Specificky se zaměří na výše uvedené zvýrazněné oblasti. Agentura bude nápomocna při předávání informací k čerpání investičních i neinvestičních dotačních zdrojů.

1.5. Proces tvorby dokumentu

Plán vzdálené dílčí podpory vznikl jako základní dokument v rámci spolupráce OSZ a obce Dvorce. Zachycuje informace k problematice sociálního vyloučení v obci, pro které byly využity data ze Vstupní analýzy zpracované



Odborem pro sociální začleňování (Agenturou). Dalším zdrojem byla činnost pracovní skupiny, která se v obci scházela v období leden – únor 2020. Účastnili se jí zástupci těchto organizací/institucí:

- Obec Dvorce
- Obecní úřad Dvorce
- PČR
- MAS Bruntál
- NNO Help-In, o.p.s.
- NNO Centrum inkluze, o.p.s.
- Spolek paní a dívek
- OZS MMR ČR
- Zástupce CS



2. Návrhová část

Na základě potřeb popsanych v analytické části dokumentu, Vstupní analýzy a jednání PS v obci Dvorce bude Plán vzdálené dílčí podpory sestaven z těchto tří provázaných oblastí:

- **Systémové řešení politiky sociálního začleňování na území obce Dvorce**
- **Řešení bytové politiky a správy bytového fondu**
- **Prevence rizikového chování a bezpečnost**

Oblast prevence a bezpečnosti vychází z potřeb popsanych v žádosti o spolupráci s Agenturou. Bude se jí primárně zabývat Tematický akční plán, v rámci kterého budou, na základě další činnosti, navržena vhodná opatření. Oblast bydlení byla definovaná následně, při zpracování Vstupní analýzy. Ta odhalila problémy související s obchodem s chudobou a migrací na území obce. Vzhledem k tomu, že většina bytového fondu v obci, kterého se tyto problémy týkají, je v soukromém vlastnictví, jsou možnosti řešení ze strany obce omezeny, z velké části závislé na vůli vlastníků.

I přes výše uvedené zaměření bude po celou dobu uplatňován komplexní přístup řešení sociálního vyloučení (oblast č.1 – Systémové řešení politiky sociálního začleňování), který pojímá i další tematické oblasti (práce s rodinou, zdravotní problematika, zaměstnanost, dluhová problematika atd.). Tento postup je zvolen na základě prokazatelné kazuistické provázanosti řešení sociálního vyloučení. Zjištěné poznatky a podněty, včetně posilování synergie řešení bude předáváno dotčeným aktérům, včetně nezbytného posilování prvků efektivního síťování při řešení negativních sociálních událostí.

Řešené postupy, vzhledem k tematické blízkosti, jsou v plném souladu s těmito dokumenty:

- Komunitního plánu sociálních služeb pro ORP Bruntál 2019–2021.
- Strategii sociálního začleňování 2014–2020.
- Strategii boje proti sociálnímu vyloučení 2016–2020.
- Strategii romské integrace 2015–2020.
- Strategii integrace romské komunity Moravskoslezského kraje 2015–2020.
- Střednědobým plánem rozvoje sociálních služeb na roky 2015–2020

Oblast č. 1 – Systémové řešení politiky sociálního začleňování na území města Dvorce

Tematická oblast: Lokální nastavení řešení politiky sociálního začleňování

Nastavení stabilního systému řešení politiky sociálního začleňování na úrovni obce je základním stavebním kamenem pro předcházení, ale i následné řešení negativních sociálních situací. Tento systém, který garantuje vedení obce, řídí jej, zaštiťuje, zapojuje do něj všechny odpovědné aktéry a dělá jej transparentním. Právě zapojení různorodých aktérů a odlišnost jejich perspektiv je zárukou komplexního řešení problémů. S daným úzce souvisí funkčně nastavený systém výměny informací, včetně provázanost metod práce s klientem (síťování). Nelze opomenout ani společně nastavovaný systém vyhodnocování efektivity činností a identifikaci potřeb v provázání na podporu financování.

1.1 Cíl:							
Strategie intervence (název):							
Tematická oblast/ tematické oblasti (v případě průřezových):	Systémové řešení politiky sociálního začleňování na území města Dvorce						
1.1.1 Obecný cíl:	<table border="1"> <tr> <td>Očekávaná změna/dopad:</td> <td>Cílová skupina:</td> <td>Rizika (kapacitní, externí apod.):</td> </tr> <tr> <td></td> <td>Aktéři řešení politiky sociálního začleňování</td> <td></td> </tr> </table>	Očekávaná změna/dopad:	Cílová skupina:	Rizika (kapacitní, externí apod.):		Aktéři řešení politiky sociálního začleňování	
Očekávaná změna/dopad:	Cílová skupina:	Rizika (kapacitní, externí apod.):					
	Aktéři řešení politiky sociálního začleňování						



	Etablizace politiky sociálního začleňování na úrovni obce (nastavení systému)			Znalost řešení politiky sociálního začleňování a nedostatek oprávněných aktérů (viz níže)	
Opatření:	Termín:	Garant:	Indikátor výsledku:	Náklady /zdroj:	(Alokace:)
1.1.1.1	2020–2022	Agentura/ Obec	Vytvoření pracovní skupiny (řídící skupiny) pro řešení problematiky sociálního začleňování (mikrotým)	Agentura/ Obec	0 Kč
1.1.1.2	2020–2022	Agentura/ Obec	Účast na vzdělávacích akcích k nastavení politiky sociálního začleňování (dluhy, bydlení, zdraví, sociální služby atd.)	Agentura/ Obec	0 Kč
1.1.1.3	2020–2022	Agentura/ Obec	Diseminace výstupů, analytických zjištění a zkušeností do koncepční/strategické oblasti rozvoje obce	Agentura/ Obec	0 Kč

Analýza rizik				
Název rizika	Pravděpodobnost	Závažnost	Vyhodnocení	Prevence
Nedostatečná kapacita na straně aktérů	Vysoká	Střední	Průběžné v rámci hodnocení spolupráce Agentury a obce	Nastavení pravidelných setkání, včetně funkčního komunikačního systému, předávání informací a zprostředkování akcí posilují kompetence aktérů k řešení sociálního začleňování
Politická nepodpora aktivit zaměřujících se na oblast sociální integrace	Střední	Vysoká	Průběžné	Průběžné informování politických představitelů města o tvorbě materiálu a jeho obsahové náplni



Oblast č. 2 – Řešení bytové politiky a správy bytového fondu

Tematická oblast: Podpora konceptu sociálního bydlení, včetně podpory související sociální práce na území obce Dvorce

Příležitost řešení bytové politiky je nutné sledovat při akceptaci těchto čtyř skutečností:

- Vysoký počet soukromých pronajímatelů, kdy některé z nich lze identifikovat jako „obchodníky s chudobou“.
- Vysoký počet nemovitostí ve správě obce.
- Vysoký počet osob v exekuci, což ovlivňuje schopnost pravidelných plateb nájemného.
- Neexistence zaměřené sociálně práce na oblast bydlení a podporu domácnostem.

Ve vztahu k výše uvedenému se jako optimální jeví posílit fungování sociální práce k bydlení (viz i tematická oblast č. 1). Krom výše zmíněného je třeba se i zaměřit na procesy neřízené migrace obyvatel, vysoké náklady na bydlení u soukromých pronajímatelů, nevyhovující kvalitu bydlení, demografické proměny společnosti (stárnutí populace) atd. Uvažovaná nastavení směřují nejen k řešení již vzniklých situací, ale současně i k posilování preventivních postupů, které budou eliminovat vznik krizových situací. Postupně se i otevírá prostor pro diskuzi k systémové a koncepční změně, která nabízí udržitelnější jistotu řešení než dosavadní nahodilá opatření.

1.2 Cíl:					
Strategie intervence (název):					
Tematická oblast/ tematické oblasti (v případě průřezových):	Řešení bytové politiky a správy bytového fondu				
1.2.1 Obecný cíl:	Očekávaná změna/dopad: Etablování politiky sociálního začleňování na úrovni obce (nastavení systému)	Cílová skupina: Aktéři řešení politiky sociálního začleňování	Rizika²³ (kapacitní, externí apod.): Znalost řešení politiky sociálního začleňování (viz níže)		
Opatření:	Termín:	Garant:	Indikátor výsledku:	Náklady /zdroj:	(Alokace:)
1.2.1.1	2020–2022	Agentura/ Obec	Nastavení platformy – pravidelné setkávání místních aktérů (s akcentem	Agentura/ Obec	0 Kč

²³ Závěry a doporučení vyplývající z analýzy rizik (viz příklad shrnutí výsledků doporučeného postupu analýzy rizik).



			na oblast bydlení viz Opatření č. 1)		
1.2.1.2	2020–2022	Agentura/ Obec	Účast na vzdělávacích akcích k nastavení politiky sociálního začleňování – bydlení	Agentura/ Obec	0 Kč
1.2.1.3	2020–2022	Agentura/ Obec	Aplikace výstupů platformy, analytických zjištění a zkušeností do koncepční/strategické oblasti rozvoje obce	Agentura/ Obec	0 Kč
1.2.1.4	2020–2022	Obec	Nastavení funkční spolupráce se soukromým sektorem na území obce v oblasti bydlení	Obec	0 Kč
1.2.1.5	2020–2022	Obec	Vytvoření sociálního bydlení na území obce	Obec/ jiné zdroje	20 mil.
1.2.1.6	2. pol. 2022	Agentura/ Obec	Závěrečné vyhodnocení nastavených opatření	Agentura/ Obec	0 Kč

Analýza rizik				
Název rizika	Pravděpodobnost	Závažnost	Vyhodnocení	Prevence
Nedostatečná kapacita na straně aktérů	Vysoká	Střední	Průběžné v rámci hodnocení spolupráce Agentury a obce	Nastavení pravidelných setkání, včetně funkčního komunikačního systému, předávání informací a zprostředkování akcí posilují kompetence



				aktérů k řešení sociálního začleňování
Politická nepodpora aktivit se zaměřením na oblast bydlení	Střední	Vysoká	Průběžně	Průběžné informování politických představitelů města o tvorbě materiálu a jeho obsahové náplni

Oblast č. 3 – Prevence rizikového chování a bezpečnost

Tematická oblast: Posílení preventivních nástrojů bezpečnosti na území obce Dvorce

Analýza prostředí poukazuje na nezbytnost řešení bezpečí v obci a současně je zmiňována i nezbytnost předcházení vzniku sociálně-patologických jevů. Konkrétně bude tato tematická oblast dále zpracována v Tematickém akčním plánu, včetně podrobnější analýzy současné situace a zařazení konkrétních návrhů příslušných řešení.

1.3 Cíl:					
Strategie intervence (název):					
Tematická oblast/ tematické oblasti (v případě průřezových):	Posílení preventivních nástrojů bezpečnosti na území obce Dvorce				
1.3.1 Obecný cíl:	Očekávaná změna/dopad: Preventivní nástroje bezpečnosti jsou integrovanou součástí politiky obce	Cílová skupina: Osoby ohrožené soc. vyloučením a osoby soc. vyloučené	Rizika²⁴ (kapacitní, externí apod.): Nedostatek personálních kapacit		
Opatření:	Termín:	Garant:	Indikátor výsledku:	Náklady /zdroj:	(Alokace:)
1.3.1.1	1/2020	Agentura/ Obec	Vytvoření pracovní skupiny pro oblast prevence a bezpečnosti k přípravě TAP	Agentura/ Obec	0 Kč
1.3.1.2	4-5/2020	Agentura/	Schválení TAP	Agentura/	0 Kč

²⁴ Závěry a doporučení vyplývající z analýzy rizik (viz příklad shrnutí výsledků doporučeného postupu analýzy rizik).



		Obec		Obec	
1.3.1.3	2. pol. 2021	Agentura/ Obec	Průběžné vyhodnocení nastavených opatření TAP	Agentura/ Obec	0 Kč
1.3.1.4	2. pol. 2022	Agentura/ Obec	Závěrečné vyhodnocení nastavených opatření TAP	Agentura/ Obec	0 Kč

Analýza rizik				
Název rizika	Pravděpodobnost	Závažnost	Vyhodnocení	Prevence
Nedostatečná odborná kompetence aktérů pro sestavení TAP	Nízká	Vysoká	Průběžně	Realizace odborných seminářů, zprostředkování odborných informací a novinek příslušné oblasti atd.
Nedostatečná časová kapacita tvorby TAP	Střední	Střední	Průběžně	Sestavení závazného harmonogramu s určení odpovědnosti jednotlivých aktérů, pravidelné informování o postupu přípravy činnosti
Politická nepodpora dokumentu TAP	Střední	Vysoká	Průběžně	Průběžné informování politických představitelů města o tvorbě materiálu a jeho obsahové náplni



3. Implementační část

Agentura vstupuje do spolupráce s obcí na základě jasně definovaných činností a rolí jednotlivých subjektů budovaného vztahu.

3.1. Role Agentury

Agentura bude aktivně podporovat obec při realizaci výše uvedených oblastí. Konkrétně budou ze strany Agentury zajišťovány tyto aktivity (včetně společných akcí):

- expertní podpora oblasti prevence, bezpečnosti a bydlení,
- úzká spolupráce při tvorbě Tematického akčního plánu – definování příčin, problémů a návrh adekvátního opatření,
- přenášení podnětů ze strany obce k národním institucím, včetně příslušných resortů,
- tematické výzkumné šetření,
- pomoc při nastavení systému vyhodnocování nastavených opatření,
- podpora projektové činnosti ve vztahu k příslušným výzvám OPZ a IROP (KPSVL).

Agentura vyčlení pro oblast spolupráce jednoho lokálního konzultanta, přičemž dále budou využity příslušné expertní a výzkumné personální zdroje (dle poptávky k řešenému tématu).

3.2. Role obce

Obec bude dle závazku aktivně spolupracovat na definovaných cílech v rámci materiálu PVDP (následně TAP). Konkrétně bude obec zajišťovat tyto aktivity:

- materiální a organizační podpora realizovaných akcí, včetně jednání utvořených pracovních skupin, setkání pracovních skupin se uskuteční cca 2 – 4 ročně,
- spolupráce na výzkumné činnosti, prostřednictvím dodání dat,
- spolupráce na procesu zavádění monitoringu a vyhodnocování příslušných dopadů.

Obec pověří jednoho kontaktního pracovníka, který bude mít kompetence pro řešení agendy sociálního začleňování a který bude odpovídat za koordinaci výše uvedeného.

3.3. Systém spolupráce

Z hlediska přípravy PVDP lze vytvořené struktury stručně schematicky členit tímto způsobem:

- pracovní skupiny (dále PS) – definování nedostatků a potřeb, příslušných tematických priorit a cílů,
- řídicí skupina (dále ŘS) – rozhodčí orgán schvalující TAP a další aktivity.

V rámci pracovních skupin budou zastoupeny:

- NNO a poskytovatelé sociálních služeb,
- obec,
- zástupci další státní instituce (ÚP, PČR atd.),

Jednání PS bude organizačně zajišťováno pracovníkem obce, přičemž obsahová náplň bude garantována Agenturou. Ročně, s ohledem na fázi spolupráce, budou realizovány minimálně 2 setkání PS. Pro zajištění koordinace a synergie řešených témat, včetně návrhu souvisejících projektových opatření, byla zřízena Řídicí skupina. Řídicí skupina bude zastoupena vedením obce a členem (členy) odboru sociálních věcí. Tento řídicí subjekt bude pravidelně informován o realizovaných opatřeních



takovým způsobem, aby bylo možné dále šířit zprávu o realizaci aktivit v rámci jednání zastupitelstva. Osobní setkání proběhne minimálně 2x ročně.

3.4. Vyhodnocování aktivit a PVDP

Po dobu spolupráce budou průběžně vyhodnocovány jmenované cíle v rámci PVDP v perspektivě dopadových indikátorů. Konkrétní dopadové indikátory budou sledovány v rámci nastaveného evaluačního cyklu popsaném v rámci Tematických akčních plánů, který bude vystavěn na pravidelném monitoringu realizovaných činností.

Na procesu hodnocení se budou aktivně podílet pracovníci obce (a dalších zapojených institucí) při úzké spolupráci s pracovníky Agentury – lokální konzultant, výzkumník, expert pro danou tematickou oblast.



Seznam grafů

Graf 1 - Vývoj počtu obyvatel na území obce Dvorce (zdroj: ČSÚ)	6
Graf 2 - Srovnání podílu příjemců dávek PnB, PnŽ a DnB mezi Bruntálem, ORP, krajem a ČR	10
Graf 3 - vývoj nezaměstnanosti ve dvorcích 2014–2019 (zdroj: ÚP).....	11
Graf 4 - Srovnání hodnoty indexu kriminality v rámci OOP Bruntál v letech 2014–2018 (Zdroj: www.mapakriminality.cz).....	12
Graf 5 - Procentuální podíl vícečetných exekucí ve Dvorcích (Zdroj: mapaexekuci.cz).....	13

Seznam tabulek

Tabulka 1- Základní statistický přehled – počet obyvatel podle věkových skupin (zdroj: ČSÚ).....	6
Tabulka 2- Vývoj počtu obyvatel na území obce Dvorce (zdroj: ČSÚ).....	6
Tabulka 3 – Počty dávek DnB, PnŽ a PnB vyplacené ve Dvorcích v letech 2016–2018 (Zdroj: MPSV, vlastní zpracování).....	8
Tabulka 4 – Přehled vlastnictví bytového fondu na území obce (Zdroj: ČSÚ, vlastní zpracování).....	9
Tabulka 5 – Přehled sledovaných přestupků a protiprávního jednání ve sledovaném období (07.2017–06.2018) na specifikovaných adresách (zdroj: Veřejná vyhláška: návrh opatření obecné povahy, MěÚ Bruntál).....	9
Tabulka 6 - Statistické údaje o exekucích ve Dvorcích (Zdroj: mapaexekuci.cz, mapabankrotu.cz, insolvenční rejstřík)	12
Tabulka 7 – Souhrnný přehled statistik osob v exekuci/osobním bankrotu (zdroj: mapaexekuci.cz; mapabankrotu.cz)	12

Seznam obrázků

Obrázek 1– Dvorce (Zdroj: mapy.cz)	5
--	---

Seznam využitých zdrojů

V. Komunitní plán sociálních služeb na území města Bruntálu 2019 – 2021

Česká statistický úřad (www.czo.cz)

Ministerstvo práce a sociálních věcí (www.mpsv.cz)

Vstupní analýza vzdálené dílčí podpory obce Dvorce, Odbor pro sociální začleňování MMR (2020)