



## Plán vzdálené dílčí podpory

# Konice



**Pro: Konice**  
**Pro období: 2019 – 2020**



## Seznam zkratk

ASZ – Agentura pro sociální začleňování

TAP – Tematický akční plán

PVDP – Plán vzdálené dílčí podpory

KPSS – Komunitní plánování sociálních služeb

PS – pracovní skupina

ŘS – řídicí skupina

ÚP – Úřad práce

KÚ – Krajský úřad

PČR – Policie České republiky

ESF – Evropské strukturální fondy

OPZ – Operační program Zaměstnanost

IROP – Integrovaný regionální operační program

ČSÚ – Český statistický Úřad vlády ČR

ČvT – Člověk v tísni

MPSV – Ministerstvo práce a sociálních věcí

SLDB – Sčítání lidu, domů a bytů

UoZ – uchazeč o zaměstnání



## Úvod

Konice je obcí na vnější periferii Olomouckého kraje. Již od roku 2003 je obcí s rozšířenou působností pro oblast „Konicka“, což čítá 21 okolních obcí. Daný region vykazuje všechny typické znaky charakterizující strukturální vyloučení. Jak Konice, tak i další obce, se potýkají se špatnou infrastrukturou, odlivem mladých rodin do měst, spíše nižší vzdělaností skladbou obyvatelstva, nestabilní bytovou infrastrukturou, uplatňováním bytové lichvy na svém území, podprůměrnými mzdami, složitým dojížděním za zaměstnáním, vzděláním či kulturou, nedostatkem služeb sociálního a zdravotního charakteru atd.

Žijí zde jednotlivci a rodiny, které je možné označit jako chudé, řada z nich se potýká s kumulací více problémů. Jsou odkázáni na dávky pomoci v hmotné nouzi, žijí v nevyhovujícím bydlení, potýkají se s vysokými dluhy, které nejsou schopni splácet. Bez vnější pomoci a podpory nejsou schopni situaci vyřešit. Podle mapy exekucí se v Konici v roce 2017 potýkalo s exekucí 156 osob. Na území ORP nefunguje dluhová poradna.

Město Konice má zpracovanou strategii rozvoje města Konice na období 2015-2020. V rámci opatření zaměřeného na sociální služby a poradenství podporuje rozvoj sociálních a návazných služeb v souladu se Střednědobým plánem rozvoje sociálních služeb. V oblasti podpory bydlení pro sociálně znevýhodněné cílové skupiny má vytipované objekty vhodné k rekonstrukci v případě získání vhodného dotačního titulu. Chybí však koncepce sociálního a dostupného bydlení. Město má omezené množství bytů ve svém vlastnictví. Celkový počet bytů je 14, z toho deset je bezbariérových a tedy primárně určených osobám se zdravotním znevýhodněním. Krizové, ani azylové bydlení na území města Konice není. Osoby, které potřebují tuto pobytovou službu využít, se musí obrátit na nejbližší zařízení, která jsou v Olomouci, Prostějově nebo Boskovicích.

Z činnosti pracovnice sociální pomoci (Městský úřad Konice, odbor sociálních věcí) vyplývá, že se zvyšuje počet osob závislých na návykových látkách, zejména na alkoholu, kteří vyhledávají pomoc. V Konici žije také řada osamělých osob (více žen) ve věku nad 50 let nebo naopak mladí dospělí bez rodinného zázemí, popř. dospělí jedinci se zdravotním postižením, kterým je sociální pomoc poskytována. Ve městě chybí celá řada služeb, zejména v oblasti sociálně-právního poradenství, dluhového poradenství, není k dispozici právník (vyjma obchodního práva). Chybí služby v oblasti duševního zdraví (psychiatr, psycholog, adiktolog apod.) Do regionu služby dojíždí z okolních měst, ale jen v omezené míře.

Město Konice bylo zařazeno do tzv. Gabalovy studie sociálně vyloučených lokalit (2015). Na území města se nachází tři ubytovny. Aktuálně se situace mění a charakter sociálního vyloučení směřuje k rozptýlení sociálně vyloučených osob na celé území města, přičemž vzrůstá identifikovaný počet osob ohrožených sociálním vyloučením (nízkopříjmové domácnosti = osamělí rodiče, nízkopříjmové domácnosti atd.).

Od spolupráce s Agenturou pro sociální začleňování jsou očekávány změny ve vnímání práce s cílovou skupinou osob sociálně vyloučených nebo ohrožených sociálním vyloučením v tom smyslu, že budou podporovány činnosti směřující k aktivizaci a rozvoji schopností osob z cílové skupiny. Jejich participace na veřejném dění umožní jejich lepší začlenění do společnosti a na trh práce. Současně věříme, že se podaří nastavit a vytvořit komplexní systém podpory pro osoby v bytové nouzi, vč. zajištění potřebných služeb a forem dostupného bydlení do té míry, aby se osoby nacházející se v náročné životní situaci nebyly nuceny stěhovat z města jen z důvodu nedostupnosti těchto služeb.



## Obsah

<b>1. Analytická část</b> .....	5
1.1. Územní vymezení .....	5
1.2. Obyvatelstvo – počet, struktura, vývoj a proměny.....	6
1.3. Sociální vyloučení na Konicku .....	9
1.4. Zaměstnanost.....	11
1.5. Školství a vzdělání .....	13
1.6. Bydlení.....	14
1.7. Sociální služby.....	15
1.8. Dluhové zatížení .....	17
1.9. Shrnutí analytické části .....	17
<b>2. Návrhová část</b> .....	19
Oblast č. 1 - Komunitní práce .....	19
Oblast č. 2 - Bydlení .....	20
<b>3. Implementační část</b> .....	23
3.1. Role ASZ .....	23
3.2. Role obce .....	23
3.3. Systém spolupráce .....	23
3.4. Vyhodnocování aktivit a PVDP .....	24

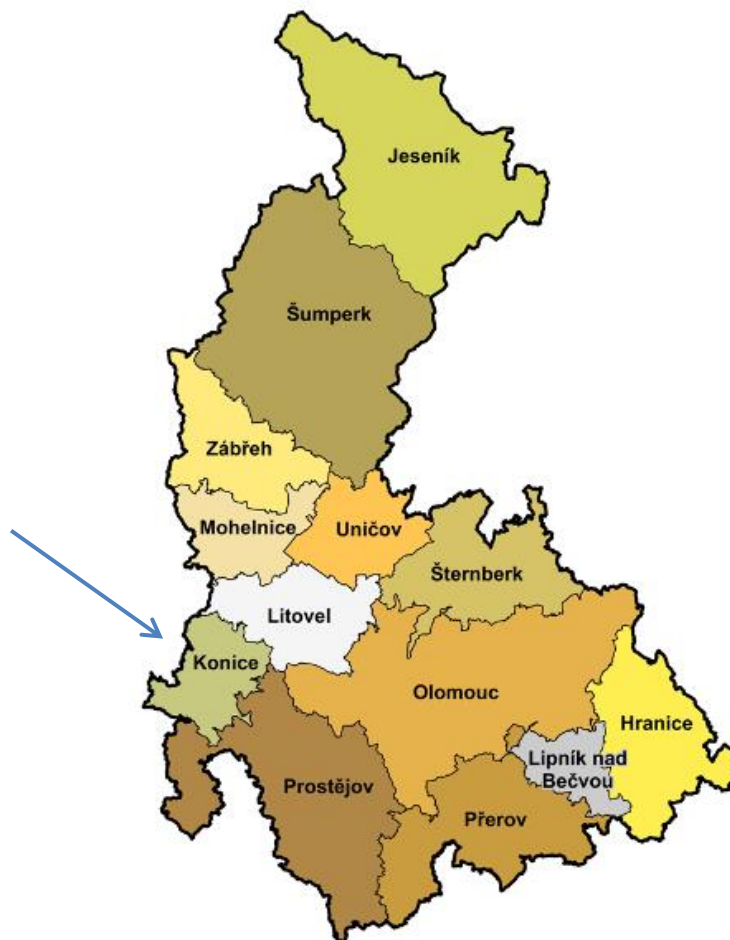


## 1. Analytická část

Základní analytická část je kompilátem odborných textů a dostupných strategických (konceptních) materiálů lokální i regionální úrovně (krajské). Část dat a podkladů je čerpána z dostupných materiálů Českého statistického úřadu či dalších institucí (MPSV atd.)

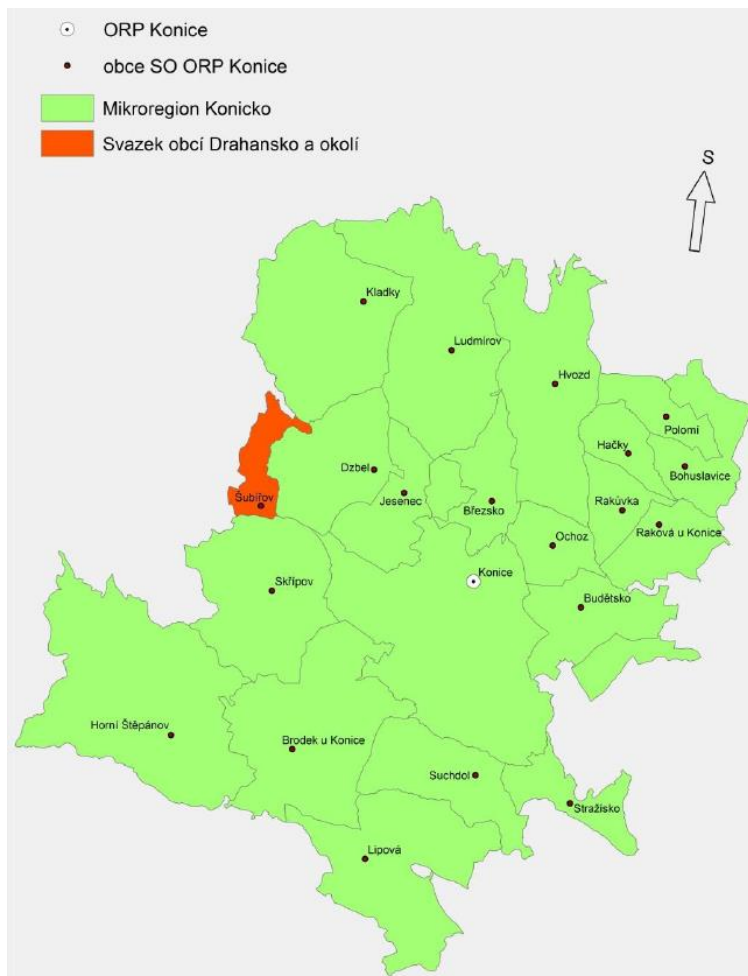
### 1.1. Územní vymezení

Město Konice leží na okraji Olomouckého kraje, v blízkosti měst Olomouc, Prostějov, Litovel a Moravská Třebová (dojezdová vzdálenost je 25-35km).



Obrázek 1 poloha ORP Konice v rámci Olomouckého kraje

Od 1. ledna 2003 je obcí s rozšířenou působností a správním střediskem pro 21 okolních obcí s méně než 11 tisíci obyvateli. Dojezdová vzdálenost do větších měst je okolo 25-30 km. ORP Konice je součástí okresu Prostějov, resp. Olomouckého kraje. ORP Konice leží v severozápadní části okresu Prostějov a sousedí s okresy Olomouc, Blansko a Svitavy.



Obrázek 2 obce ORP Konice (zdroj: SMOČR)

Velmi různorodě jsou plochy rozloženy v jednotlivých obcích ORP Konice, velký podíl má lesní půda (lesy Dražanské, Konické a Zábřežské vrchoviny, Ptenské polesí aj.), malé zastoupení mají vodní plochy.

Městský úřad Konice je úřadem obce s rozšířenou působností, odbory, které zastřešuje, jsou: obecní živnostenský úřad, odbor dopravy, odbor finanční, odbor majetkoprávní, odbor informatiky, odbor sociálních věcí, odbor vnitřních věcí, odbor výstavby a odbor životního prostředí. Obvodní oddělení Policie ČR je v Konici, stejně tak zde působí i městská policie. Detašované pracoviště policie je dále v Brodku u Konice.

Vzhledem k významu obce z hlediska správní působnosti je Konice centrální obcí pro koordinaci sociálních služeb na vymezeném území – zajišťuje zpracování Komunitního plánu sociálních služeb. Obec je svou infrastrukturou a nabídkou služeb spádovou lokalitou pro řešení mnoha občanských záležitostí obyvatel příslušného k ORP, včetně soustředění příležitostí k zaměstnání.

## 1.2. Obyvatelstvo – počet, struktura, vývoj a proměny

Podle údajů zjištěných Českým statistickým úřadem k 31.12.2017 má město Konice, včetně místních částí Čunín, Křemeneč, Nová Dědina, Ladín a Runářov, 2803 obyvatel.

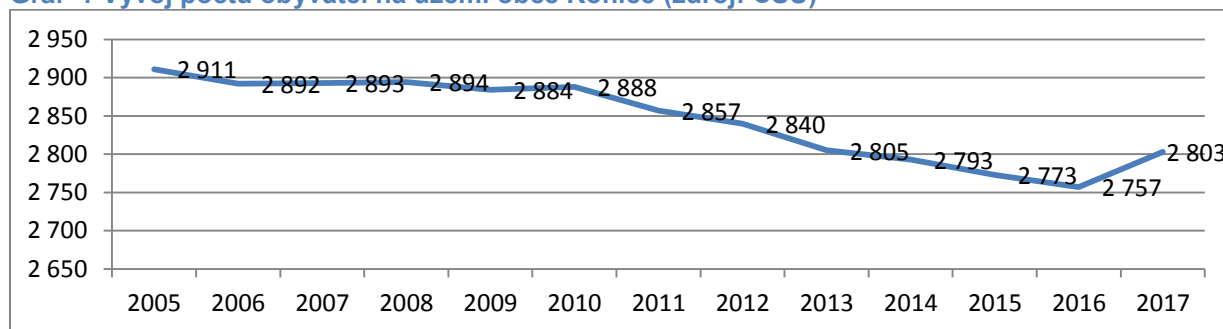


**Tabulka 1 Základní statistický přehled – počet obyvatel podle věkových skupin (zdroj: ČSÚ)**

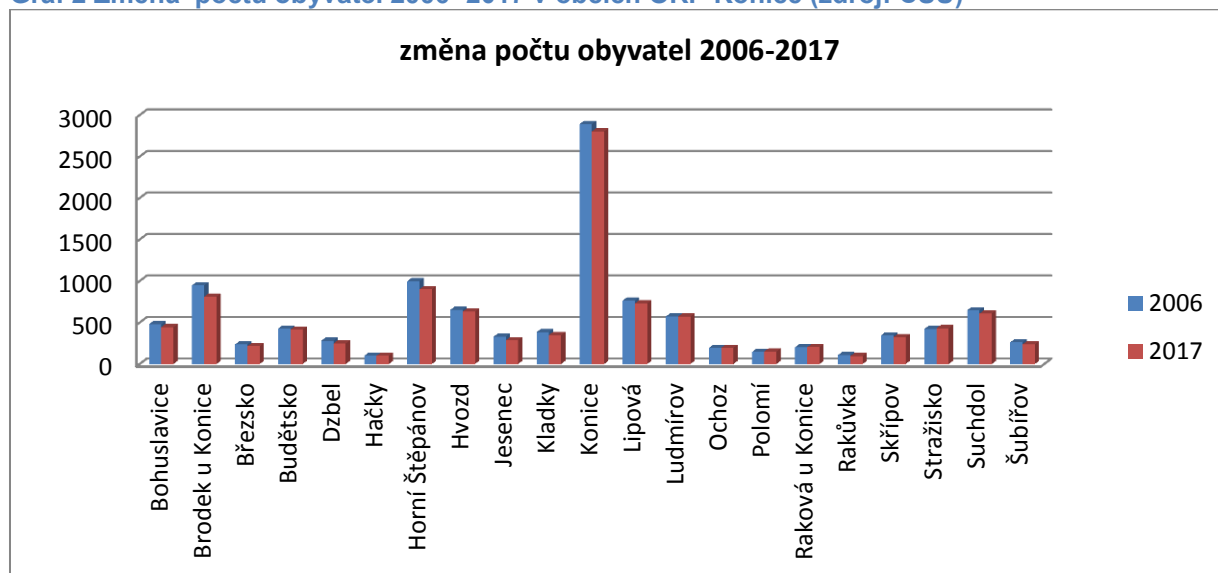
Statistické údaje k 31. 12. 2017		Celkem	Muži	Ženy
<b>Počet obyvatel</b>		2 803	1 375	1 428
<b>v tom ve věku (let)</b>	0-14	398	181	217
	15-64	1 840	956	884
	65 a více	565	238	327
<b>Průměrný věk (let)</b>		43,1	42,3	43,9

Dlouhodobě, podobně jako jiné periferní obce na území ČR, řeší problematiku snižujícího se počtu obyvatel. Mezi roky 2005 a 2017 se počet snížil o cca 4 % z původního počtu 2911 obyvatel. Tento trend se týká většiny obcí ve správním obvodu ORP Konice, jak zobrazuje graf 2 – obec Hačky si počet obyvatel zachovala a naopak u obcí Raková u Konice, Stražisko, Ochoz a Polomí se počet obyvatel dokonce mírně zvýšil. Tento fakt je většinou interpretován vhodnějšími podmínkami obcí pro výstavbu domů pro nové rodiny v těchto obcích, nebo přistěhování starších obyvatel na penzi.

**Graf 1 Vývoj počtu obyvatel na území obce Konice (zdroj: ČSÚ)**



**Graf 2 Změna počtu obyvatel 2006 -2017 v obcích ORP Konice (zdroj: ČSÚ)**

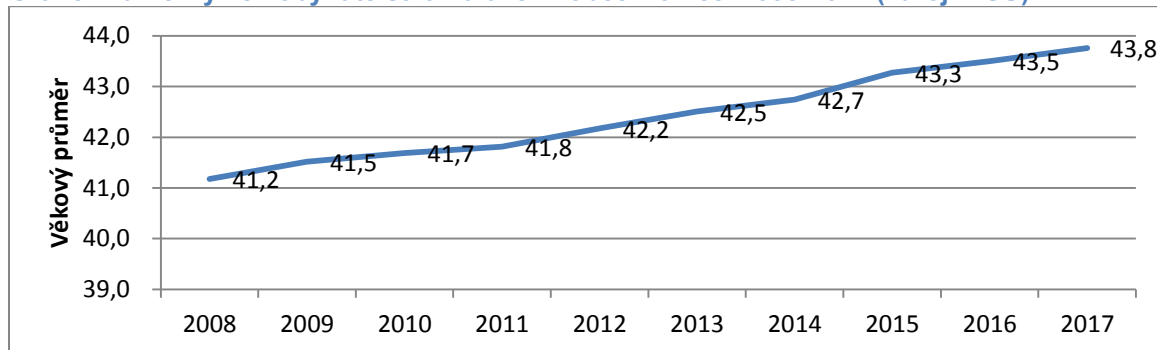


Významnými sociodemografickými faktory celé oblasti (nejen Konice), je zvyšující se průměrný věk obyvatel a migrační trendy. Z Konice odchází větší část mladších obyvatel do okolních měst (Olomouc, Prostějov, Litovel atd.). Důvodem je nižší počet pracovních příležitostí v Konici a okolí, nemožnost profesního uplatnění, horší dostupnost služeb i méně



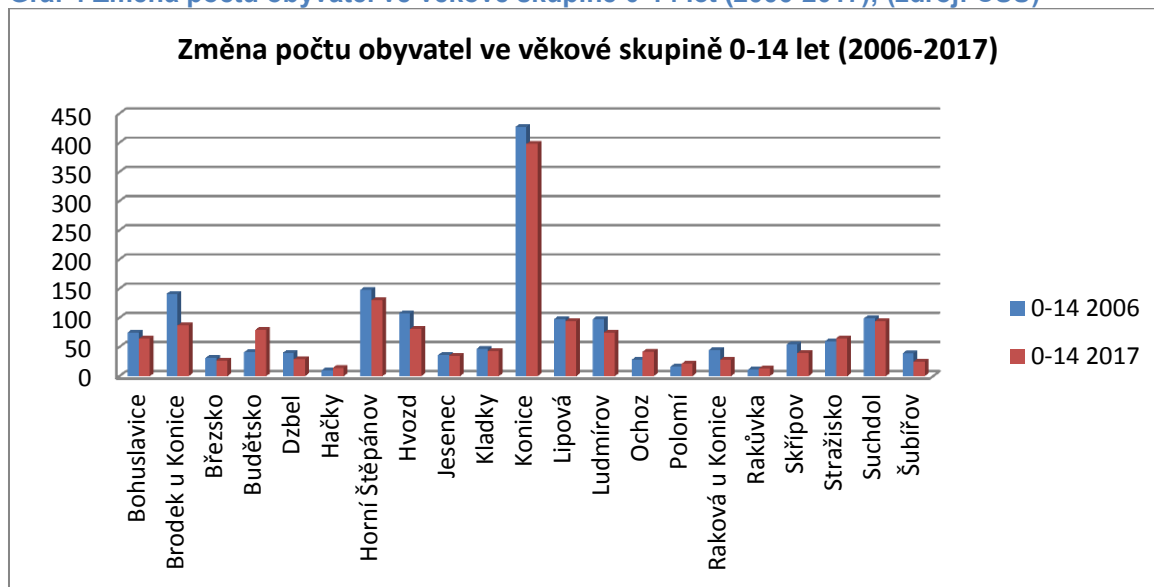
atraktivní možnosti v trávení volného času. Naopak v Konici (a celé oblasti ORP) se trvaleji usazují starší osoby (senioři), které odcházející z „rušných“ větších měst, což má velký dopad i na strukturu sociálních služeb a charakter plánování sociální politiky na lokální úrovni. Do obce přichází i v menším měřítku obyvatelé (rodiny) s nižšími příjmy, kteří využívají nabídek pronájmu objektů k bydlení od soukromých osob.

**Graf 3 Průměrný věk obyvatelstva na území obce Konice 2008-2017 (zdroj: ČSÚ)**



V detailnějším pohledu na změnu věkových skupin podle jednotlivých obcí je patrné, že je menší počet nejen nejmladších věkových skupin dětí do 14 let (graf 4), ale i produktivní populace do 64 let (graf 5). Mimo obec Hačky, kde přibývá jak dětí, tak dospělých, zaznamenává nárůst nejmladších věkových kohort dalších 5 obcí, u produktivní populace je to pouze další 1 obec a nárůst seniorů lze sledovat v celkem 16 obcích.

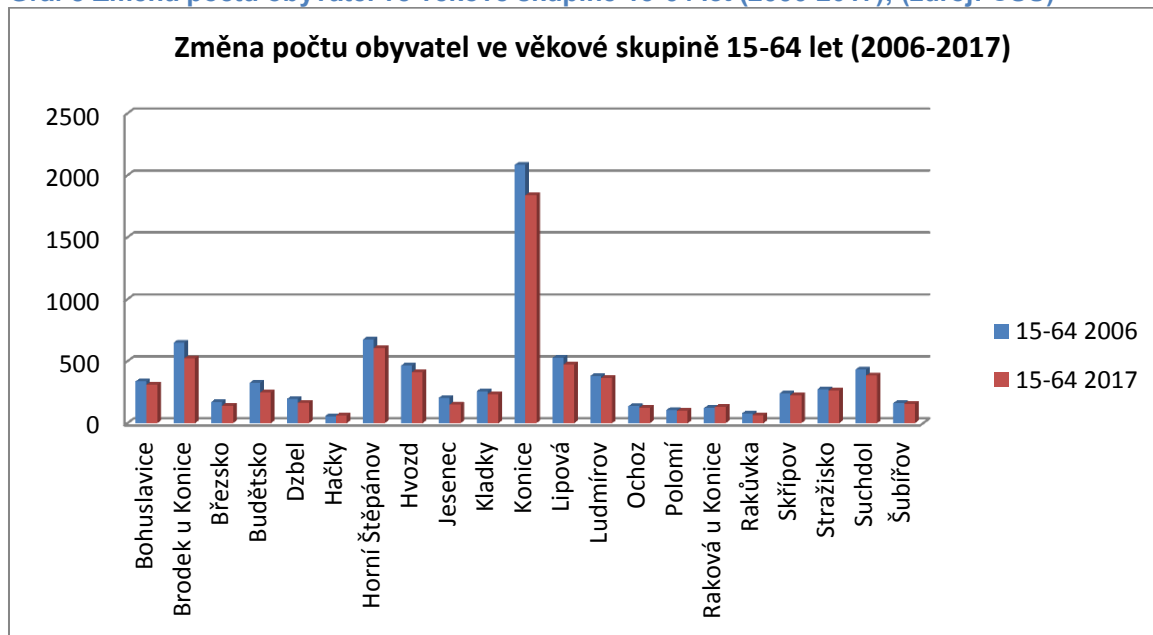
**Graf 4 Změna počtu obyvatel ve věkové skupině 0-14 let (2006-2017); (zdroj: ČSÚ)**



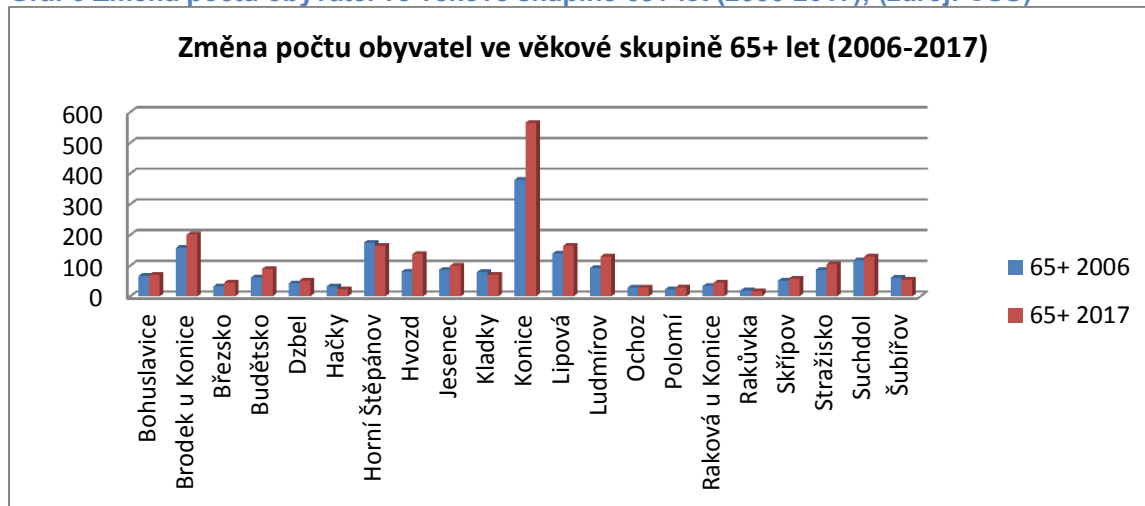




Graf 5 Změna počtu obyvatel ve věkové skupině 15-64 let (2006-2017); (zdroj: ČSÚ)



Graf 6 Změna počtu obyvatel ve věkové skupině 65+ let (2006-2017); (zdroj: ČSÚ)



Podíl obyvatel starších 65 let se v jednotlivých obcích ORP Konice pohybuje od 14 % (Ochoz) do 35 % v obci Jesenec, kde však hodnotu vychyluje Domov pro seniory Jesenec p.o. Průměr všech ORP je 21,5 % podíl seniorů na celkový počet obyvatel. Vyjádřeno indexem stárí<sup>1</sup> je ORP Konice nad průměrem ČR – v roce 2011 měl tento index hodnotu 120 (o 10 osob více, než byl průměr ČR; zdroj: SDLB 2011), v roce 2017 je tato hodnota již 153,3. Definujícím trendem obcí Konicka je tedy úbytek všech věkových kohort obyvatel na úkor nejstarší skupiny seniorů nad 65 let, což s sebou nese specifické nároky v řadě oblastí lokální politiky, infrastruktury, služeb atd., se kterými je nutné při jejich plánování počítat.

### 1.3. Sociální vyloučení na Konicku

Město Konice figuruje v Analýze sociálně vyloučených lokalit v ČR, kterou v roce 2015 zpracovala společnost GAC. Aktualizovaná situace však podle závěrů šetření Mobilního

<sup>1</sup> Počet osob starších 65 let na 100 osob mladších 14 let.



týmu společnosti Člověk v Tísni<sup>2</sup> neodpovídá údajům uvedeným v analýze. To znamená především proměnu sociálně vyloučených lokalit popsanych ve zprávě GAC 2015.

Sociálně vyloučené osoby se na území Konice a širšího regionu nepojí pouze s etnicitou, jako tomu často je v jiných lokalitách. Protože se region jako celek potýká s vyloučením strukturálního charakteru, specifické projevy tohoto vyloučení potenciálně ovlivňují všechny obyvatele regionu. Může jít například o dopravní nedostupnost, nepřítomnost velkých zaměstnavatelů a/nebo nedostatečnou pestrost nabídky zaměstnání, relativně nízkou výši průměrných mezd, nízké pokrytí službami, vysoký počet obyvatel zaměstnaných v jednom odvětví, vyšší zastoupení osob s nižší kvalifikací, nedostupnost služeb, vyšší počet seniorů a podobně (viz dále). Jak shrnuje Analýza území Olomouckého kraje s výraznými rozdíly v socio-ekonomickém vývoji (2010), je Konicko strukturálně postiženým regionem, který zasluhuje specifickou pozornost a podporu z veřejných zdrojů. Přestože splňuje všechny indikátory podmiňující podporu, neobjevuje se ve výčtu regionů, kam tato pomoc směřuje a to kvůli relativně nízké a stabilní míře nezaměstnanosti (více v kapitole Zaměstnanost). Tento statistický fakt se však reálně jen málo promítá do ekonomické stability a kupní síly místních obyvatel, z nichž mnozí se potýkají s fenoménem příjmové chudoby, tedy stavu, kdy čisté příjmy domácnosti zaměstnaných dospělých stěží pokryjí běžné náklady.

Cílovou skupinu, na kterou by se měly podpůrné a prointegrační aktivity zaměřit, lze obecně definovat těmito znaky:

- dlouhodobě nezaměstnaní, nízkou kvalifikovaní, často se základním vzděláním
- nízkopříjmoví, osamělí senioři s různým stupněm invalidity, často žijící ve stavení venkovského typu
- matky samoživitelky
- lidé bez přístřeší a ohrožení ztrátou bydlení
- zadlužení
- uživatelé návykových látek

Jak dále vyplývá ze Zprávy z monitoringu města a ORP Konice (Člověk v tísni 2017), v celém ORP Konice nežije mnoho Romů. Mobilní tým ČvT zaznamenal migraci sociálně vyloučených Romů z Prostějovska a další komunikační partneři hovořili o příchodu romských rodin ze Slovenska. Faktorem, který ovlivňuje příliv těchto rodin do regionu, může být relativní dostupnost bydlení a související vysoké riziko bytové lichvy, která se v regionu projevuje a která se již projevuje i v obci Konice (více v kapitole Bydlení). Celkový počet romských rodin je 3-7, všechny jsou v kontaktu se odborem sociálních věcí města Konice, kde je jim mimo jiné k dispozici romská poradkyně. V roce 2016 byl počet sociálně vyloučených Romů odhadován na cca 5 z celkových 35 žijících v obci (zdroj: Zpráva o stavu romské menšiny v kraji za rok 2016).

Největší problémy spojují obyvatelé obce s tématem dluhů a nedostatečnou podporou a asistencí, která by se věnovala expertně dluhové oblasti. Užívání návykových látek není ve srovnání s jinými lokalitami výrazně problémové. K-centrum v Prostějově distribuuje balíčky s harm-reduction materiálem.

Specifickou skupinou je riziková mládež. Popsané potřeby i návrhy materiálu Zpráva z monitoringu města a ORP Konice pobízí k vytvoření adekvátních volnočasových aktivit řešených například skrze aktivity budovaného komunitního centra.

---

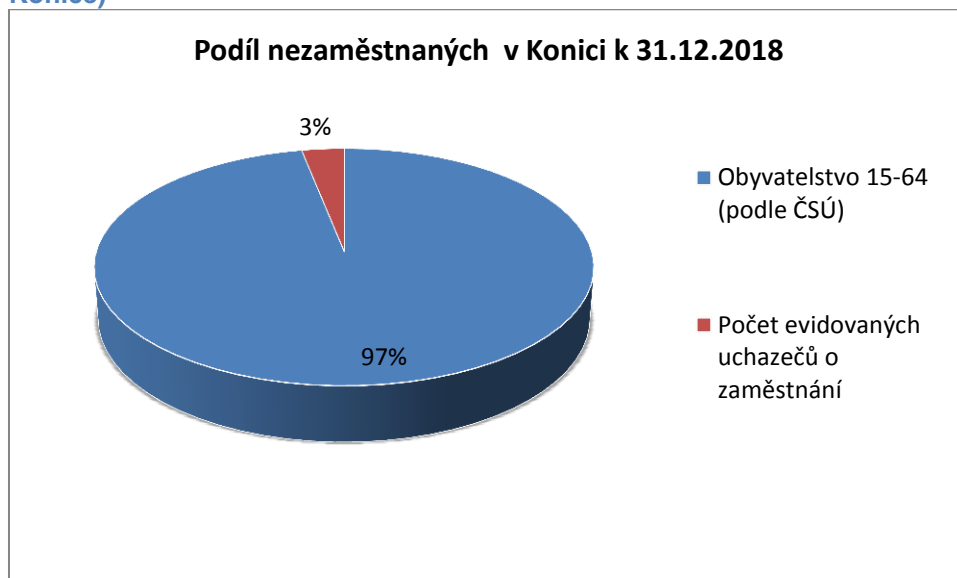
<sup>2</sup> Mobilní tým působí v ORP Konice a v Olomouckém kraji na základě spolupráce Člověka v Tísni s krajskou koordinátorkou pro národnostní menšiny a vedoucí odboru sociálních věcí města Konice.



## 1.4. Zaměstnanost

V důsledku ekonomické konjunktury se daří snižovat míru nezaměstnanosti/počet nezaměstnaných. K 30. 12. 2018 se aktuální míra nezaměstnanosti pohybovala kolem hodnoty 3,2 % (zdroj: ÚP Konice). Z celkových 59 uchazečů o zaměstnání bylo cca 41 % uchazečů evidováno déle než 6 měsíců a přibližně 30% uchazečů o zaměstnání je v evidenci ÚP déle než 12 měsíců. O nekvalifikované pozice se přitom ucházela jen necelá třetina uchazečů (18 osob), z toho byla polovina žen.

**Graf 7 Podíl nezaměstnaných registrovaných na ÚP v Konici k 31.12.2018 (zdroj: KoP ÚP Konice)**



Statistika míry nezaměstnanosti je zkreslena skutečností, kdy velká část nezaměstnaných je registrována při ÚP Prostějov. Podle informovaných respondentů je v některých obcích až 2/3 zdejších uchazečů o zaměstnání registrovaných na ÚP v Prostějově a ve statistikách ÚP Konice tak vůbec nefiguruje.

Významným fenoménem dané oblasti je rozšíření příjmové chudoba, kdy poměr čistých příjmů k součtu výdajů domácnosti je menší než 60%.<sup>3</sup> Specificky ohroženými skupinami jsou v tomto ohledu osoby (dlouhodobě) bez zaměstnání, nezaměstnaní jednotlivci – senioři a rodiče samoživitelé s nezaopatřenými dětmi. Na přetrvávání příjmové chudoby na Konicku se podílí mimo jiné i skutečnost dojezdové vzdálenosti do větších center s širší nabídkou lépe placeného zaměstnání, které lokální zaměstnavatelé nemohou konkurovat. Lidé bez potřebné kvalifikace, vzdělání, nebo s jinými bariérami bránícími jim v dojíždění na větší vzdálenost, se tak mohou ocitnout ve stavu příjmové chudoby.

Vzhledem k hospodářskému zaměření oblasti (zemědělství, lesnictví atd.) je třeba také vnímat, že na výsledném počtu aktuálně nezaměstnaných se podílí také nabídka sezónní práce (především tedy v kategoriích osob registrovaných na ÚP do a nad 6 měsíců).

Setrvalé nízké hodnoty nezaměstnanosti, jak je shrnuje tabulka 2, jsou podle Analýzy území Olomouckého kraje s výraznými rozdíly v socio-ekonomickém vývoji (2010) jediným

<sup>3</sup> Pro podrobnější informaci viz např. Horáková et. al. (2013) Příjmová chudoba a materiální deprivace v České republice podle indikátorů EU - vývoj v důsledku krize, fiskální konsolidace a sociální reformy, VÚPS



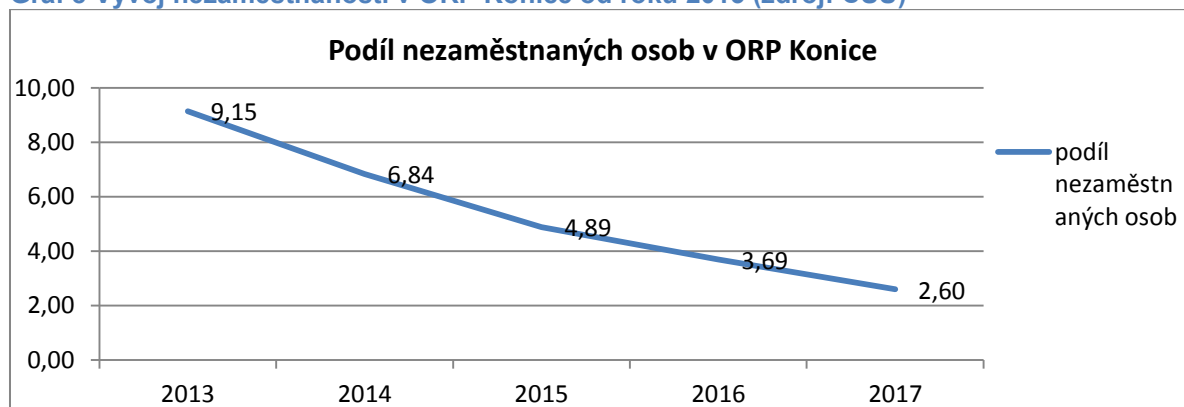
důvodem, proč nebyl region Konicko zařazen mezi strukturálně postižené regiony s odpovídající mírou podpory již dříve.

**Tabulka 2 Vývoj nezaměstnanosti 2015 - 2017 (zdroj: MPSV)**

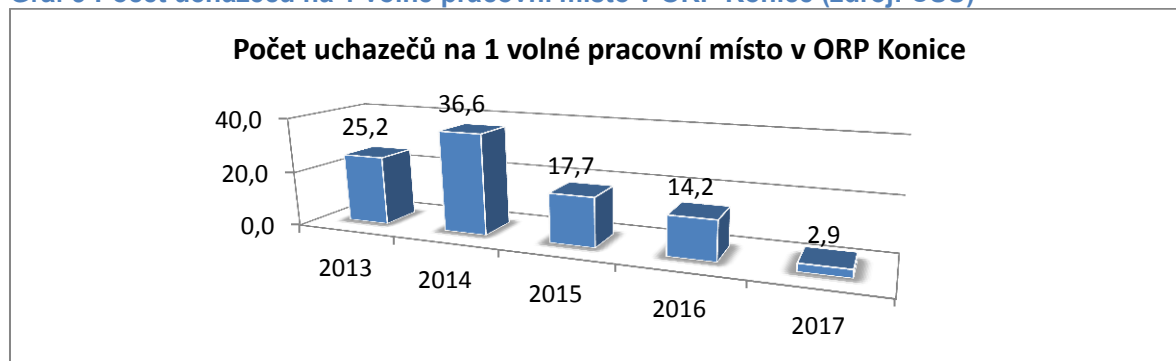
	2015	2016	2017
<b>Konice</b>	3,60%	3%	2,70%

V dlouhodobějším horizontu zobrazuje setrvale klesající vývoj nezaměstnanosti graf 8, společně s počtem UoZ připadajících na 1 volné pracovní místo (graf 9).

**Graf 8 Vývoj nezaměstnanosti v ORP Konice od roku 2013 (zdroj: ČSÚ)**



**Graf 9 Počet uchazečů na 1 volné pracovní místo v ORP Konice (zdroj: ČSÚ)**



Do obce Konice jsou soustředěny především obory lehkého průmyslu. Jmenovat lze například společnosti KOVO (váhy a čerpadla), DAPAS (obalové materiály), ISK (vestavěné sauny), MRŇKA a.s. (okna), dále pak textilní společnost MODĚVA (pánská a dámská konfekce) a třetí největší dřevozpracující závod Javořice a.s. (Ptení). Převažují podniky bez zaměstnanců a mikropodniky (do 9 zaměstnanců), v regionu se nenachází žádný velký zaměstnavatel (viz tabulka 3). Část obyvatel nachází své pracovní uplatnění v Prostějově, Litovli či Olomouci, včetně migrace obyvatel z Konice. Rozvoj průmyslu je limitován horší dopravní dostupností (železniční i silniční).

**Tabulka 3 Velikosti podniků v Konici dle velikosti počtu zaměstnanců (zdroj: ČSÚ)**

	2011	2012	2013	2014	2015	2016	2017
bez zaměstnanců	703	697	674	722	691	663	661
1–9 zaměstnanci (mikropodniky)	144	136	137	140	156	159	144
10–49 zaměstnanci (malé podniky)	29	35	37	38	40	34	34
50–249 zaměstnanci (střední podniky)	10	9	8	8	13	11	9



## 1.5. Školství a vzdělání

Charakteristickým rysem školství v ORP Konice je spádovost škol, proto je nutné v počátku zmínit celkový pohled. Z malých obcí dojíždějí žáci do spádových škol ve větších obcích. Na území ORP Konice se nachází 7 základních škol a 11 mateřských škol. Ačkoliv zřizovatelé škol a ředitelé v současné době bojují o udržení škol v malých obcích, je školských zařízení v ORP dostatek. Stejně tak je i dobrá dostupnost škol včetně dopravních spojů. V ORP je pro žáky k dispozici také základní umělecká škola v Konici, která nabízí vzdělání v různých uměleckých oborech<sup>4</sup>. Přímo v Konici se nachází dvě školy (příspěvkové organizace města):

- Základní škola a gymnázium města Konice
- Mateřská škola Konice

Na území ORP a Konice není umístěna žádná střední škola nabízející odborné či učňovské vzdělání, což je důvodem pro dojíždění většiny starších žáků a studentů do škol v okolních městech (Litovel, Prostějov atd.). Pro území ORP Konice je zpracován Místní akční plán vzdělávání ORP Konice (2017 – 2023)<sup>5</sup> jehož hlavní vizí je „Vytvoření partnerské platformy mezi jednotlivými aktéry vzdělávání, materiální vybavení škol odpovídající 21. století, rozvoj klíčových kompetencí všech dětí a žáků v hlavním vzdělávacím proudu, rovný přístup ke vzdělávání. Kvalitní pracovní podmínky pro pedagogy k zajištění moderní výuky, zlepšení podmínek i pro nepedagogické pracovníky škol. Zkvalitnění zázemí pro mimoškolní, zájmové a neformální vzdělávání. Zachování malotřídních škol, které jsou důležitou součástí veškerého dění v malých obcích.“

**Tabulka č. 4: Počet škol a počet žáků v Konici k 31. 3. 2015**

	Počet škol	Kapacita škol	Počet dětí/žáků
<b>Mateřské školy</b>	1	100	100
<b>Základní školy</b>	1	620	359
<b>Střední školy</b>	1	240	250

Zdroj: Výkonový výkaz a Rozhodnutí o zařazení do školského rejstříku

Podle Studie sídelní struktury Olomouckého kraje (2012) je Konice ORP s nejnižším počtem středoškolských vzdělávacích zařízení, což má přímou souvislost s migrací mladších ročníků do okolních center. Téměř 25% obyvatel na území města Konice disponovalo k roku 2011 pouze základním vzděláním (průměr ČR cca 17%). Vyšším poměrem je i zastoupení osob s ukončeným středním vzděláním bez maturity, kterého dosáhlo téměř 40% dalších obyvatel (průměr ČR byl 33%). Podíl počtu obyvatel žijících v Konici s vysokoškolským vzděláním se pohyboval kolem 7% (celonárodní průměr byl 12-13%). Struktura zastoupeného vzdělání (jeho podílu) odpovídá historicky dlouhodobému průmyslovému a zemědělskému směřování regionu. Ten však již nereaguje na aktuální trendy rozvoje obcí a požadavky jeho obyvatel.

**Tabulka 5 Obyvatelstvo ve věku 15 let a více – vzdělanostní struktura a ekonomická aktivita (zdroj: SDLB 2011)**

	Obyvatelstvo		v tom		Ekonomicky aktivní			
	celkem	v %	muži	ženy	muži		ženy	
					počet	v %	počet	v %
<b>Celkem</b>	<b>2 522</b>	<b>100,0</b>	<b>1 225</b>	<b>1 297</b>	<b>841</b>	<b>100,0</b>	<b>698</b>	<b>100,0</b>
v tom nejvyšší ukončené vzdělání:								

<sup>4</sup> Strategie území správního obvodu ORP Konice 2015 - 2024

<sup>5</sup> Viz <https://www.regionhana.cz/cs/skolstvi/map-orp-konice/>



základní, vč. neukončeného	612	24,3	200	412	47	5,6	95	13,6
vyučení bez maturity	1 006	39,9	598	408	463	55,1	264	37,8
střední odborné bez maturity	77	3,1	25	52	18	2,1	28	4,0
učební obor s maturitou	23	0,9	12	11	12	1,4	9	1,3
úplné střední všeobecné s mat.	121	4,8	48	73	25	3,0	43	6,2
úplné střední odborné s mat.	443	17,6	211	232	168	20,0	167	23,9
nástavbové studium	28	1,1	10	18	10	1,2	16	2,3
vyšší odborné	28	1,1	15	13	10	1,2	11	1,6
vysokoškolské	166	6,6	98	68	85	10,1	62	8,9
z toho bakalářské	10	0,4	8	2	5	0,6	2	0,3
vědecká příprava	-	-	-	-	-	-	-	-
bez vzdělání	9	0,4	2	7	1	0,1	2	0,3
Nezjištěno	9	0,4	6	3	2	0,2	1	0,1

## 1.6. Bydlení

Přehled trvale obydlených bytů v Konici shrnuje tabulka 6. Mezi lety 2001 a 2011 jejich počet klesl o cca 243 bytů. Většina obyvatel žije v rodinných domech a tomu odpovídá i podíl dokončených bytů v posledních letech – nová výstavba se také orientuje na rodinné domy (v letech 2016-2017 to bylo před 90 %; zdroj: ČSÚ). Město Konice většinu svého bytového fondu zprivatizovalo a momentálně disponuje pouze 14 byty, které jsou ve většině (10 bytů) pronajímány seniorům a lidem se zdravotním postižením a zbylé 4 byty slouží rodinám s dětmi. Ve zpracovaných analýzách a dalších analytických materiálech je nedostatek (obecních) bytů shodně definován jako problém, především v souvislosti se sociálně ohroženými skupinami obyvatel a rizikem bytové lichvy, diskvalifikací na etnickém principu či životě v substandardním bydlení (na ubytovně).

Někteří místní vlastníci nemovitostí se v posledních letech orientují na pronajímání kapacit v bydlení seniorům<sup>6</sup>, což může potenciálně vytvářet potřebu po dostupném krizovém/nouzovém bydlení v případech, že tito klienti přestanou být schopni plnit podmínky nájemní smlouvy.

**Tabulka 6 Trvale obydlené domy a byty podle typu a stáří domu (zdroj: SDLB 2011)**

	Domy celkem	v tom		
		rodinné domy	bytové domy	ostatní budovy
Konice				
<b>Trvale obydlené domy</b>	<b>746</b>	<b>691</b>	<b>43</b>	<b>12</b>
<b>Trvale obydlené byty</b>	<b>1 014</b>	<b>746</b>	<b>252</b>	<b>16</b>
Průměrné stáří domů v letech	42,9	43,1	35,3	57,5
Na 1 trvale obydlený byt připadá				
m <sup>2</sup> obytné plochy	55,89	61,22	40,47	50,40
obytných místností s plochou 8 a více m <sup>2</sup>	3,00	3,21	2,40	2,67

Podle SDLB 2011 bylo v Konici nejvíce bytů sloužících k rekreaci (tedy trvale neobydlených) ze všech ORP Olomouckého kraje – více jak 50 % ze všech neobydlených bytů, z čehož je

<sup>6</sup> Soukromý vlastník provozující „dům pro seniory“ (bez registrace sociální služby) s cca 15 byty v Konici dokončuje rekonstrukci dalších cca 25 bytů určených pro nemajetné seniory.



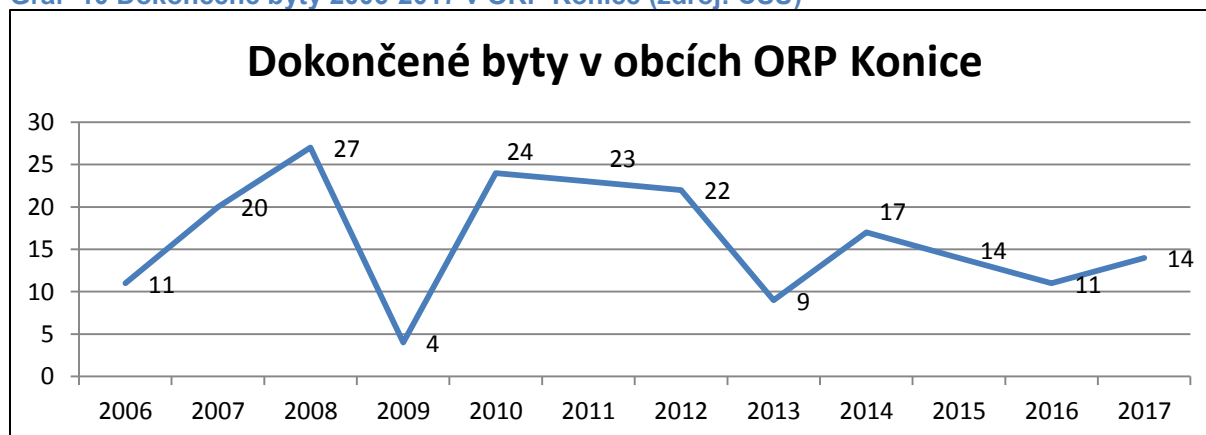
patrná zřetelná orientace na rekreaci, potenciálně to však může poskytovat i prostor pro spekulaci s bydlením. Tento závěr dále podporuje podíl neobydlených bytů k celkovému počtu bytů v ORP Konice, který je zde nejvyšší ze všech ORP Olomouckého kraje (zdroj: Studie sídelní struktury Olomouckého kraje 2012).

Tabulka 7 shrnuje počet dokončených bytů ve městě Konice, graf 10 pak dodává kontext bytové výstavby v rámci celého ORP, kde jsou některé menší obce aktivnější v udržování/budování svého bytového fondu – cca 10 z 23 obcí ORP má k dispozici obecní či sociální byty.

Tabulka 7 Počet dokončených bytů ve městě Konice (zdroj: ČSÚ)

	Byty celkem	v rodinných domech	v bytových domech
2013	2	2	-
2014	3	1	-
2015	3	3	-
2016	2	2	-
2017	1	-	-

Graf 10 Dokončené byty 2006-2017 v ORP Konice (zdroj: ČSÚ)



Významným činitelem podílejícím se na vzniku příjmové chudoby mají kromě nízkých mezd i relativně vysoké náklady na bydlení, které jsou nejčastěji největší položkou v rozpočtu domácnosti. Bytová lichva, popsána v materiálu Mobilního týmu Člověka v Tísni, zaměřená na osoby se ztíženým přístupem na volný trh s nemovitostmi (jde především o Romy), se na prohlubování tohoto stavu podílí značnou měrou.

## 1.7. Sociální služby

Tradičním poskytovatelem sociálních služeb dle zákona č. 108/2006 Sb. o sociálních službách, který má jako jediný sídlo v Konici, je Charita Konice, založená v roce 1993. Ta v rámci své činnosti pokrývá tyto oblasti:

- Charitní pečovatelská služba – terénní i ambulantní služba
- Charitní ošetřovatelská služba - terénní i ambulantní služba
- Domov pro seniory – Dům pokojného stáří Bohuslavice - pobytová služba
- Mateřské centrum Srdíčko a Klub seniorů – mezigenerační komunitní, vzdělávací, informační, poradenské a volnočasové centrum
- Střednědobé plánování rozvoje sociálních služeb Konicka

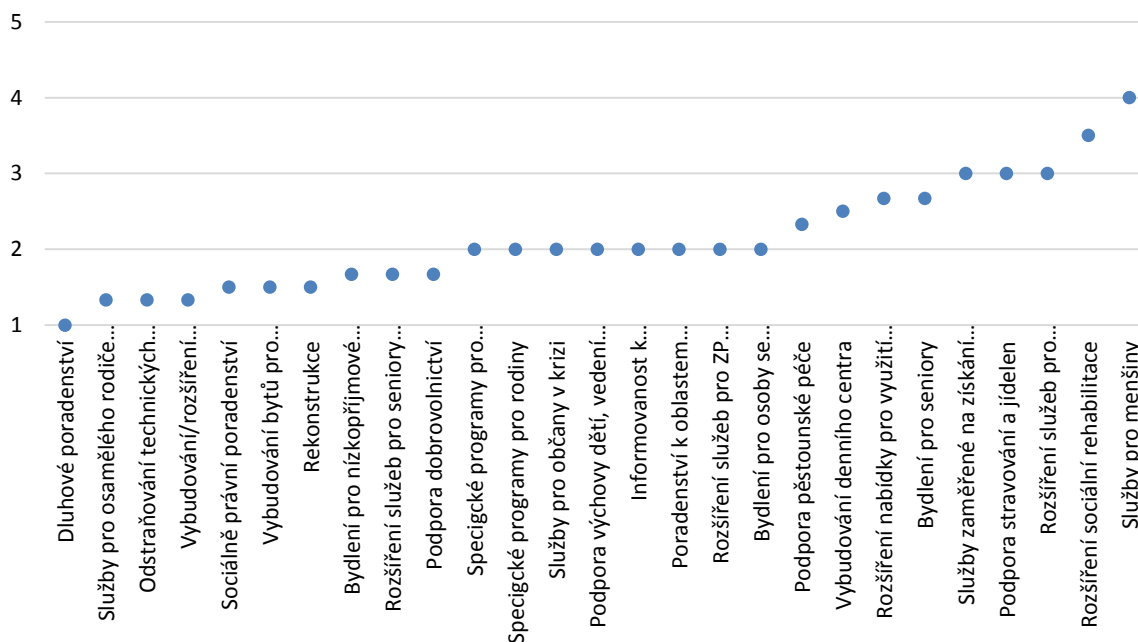


- Humanitární pomoc

Služby sociální prevence dále poskytuje Středisko rané péče Olomouc - občanské sdružení se sídlem v Olomouci, na Konicku působí v rámci terénní služby. Cílovou skupinou jsou rodiny s dětmi s postižením do 7 let věku dítěte. Službu sociálně aktivizační služby pro rodiny s dětmi zajišťuje Fond ohrožených dětí Prostějov - občanské sdružení se sídlem v Prostějově, na Konicku působí v rámci terénní služby.

Cílová skupina sociálně vyloučených osob je primárně pokryta organizací Člověk v tísni, která působí na území obce v rámci terénního programu.

**Graf 11 Chybějící sociální služby celkově dle indexu potřebnosti 1 (nejvýznamněji chybí), až 5 (chybí méně významně) (zdroj: Sociotrendy 2018)**



Ve vztahu k cílové skupině sociálně vyloučených se jako priorita v rámci výzkumu instituce Sociotrendy (2018) objevovalo zavedení dluhového poradenství (více v kapitole Dluhové zatížení), navýšení dostupnosti krizové pomoci. Dále bylo zmiňováno:

- Malometrážní byty, které by byly k dispozici pro nízkopříjmové osoby s podporou terénních služeb.
- Rozšíření služeb zaměřených na prevenci a řešení problémů spojených s užíváním návykových látek včetně alkoholu s ohledem na zvyšující se počet relevantních osob v produktivním věku.
- Podporovat rozšíření kapacity služeb domovů pro seniory na Konicku.
- Podporovat rozšíření kapacity služeb domovů se zvláštním režimem na Konicku (pro seniory s návykovým jednáním a osoby s různými typy demencí).
- Rozšíření kapacity azylových domů.
- Podpora pro vybudování bytů (případně rekonstrukce stávajících prostor) pro účely bydlení pro potřebné občany různých cílových skupin, zejména krátkodobé bydlení pro občany v životní krizi, bydlení pro nízkopříjmové osoby a rodiny.

Doporučení s ohledem na požadavky uživatelů

- Zajistit stabilitu a dostupnost domovů pro seniory, kluby seniorů, azylové domy, sociální poradenství, volnočasové aktivity, pečovatelské služby a služby dluhového poradenství.
- Zvýšit dostupnost služeb pro soběstačnost jedince, bydlení pro nízkopříjmové osoby a rodiny, podpora výchovy dětí, vedení domácnosti, vybudování bytů pro krátkodobé





bydlení pro občany v životní krizi, odstraňování technických bariér, specifické programy pro mladé rodiny s dětmi.

## 1.8. Dluhové zatížení

Na území obce Konice bylo na konci roku 2017 registrováno 773 exekucí týkajících se 156 osob. Významným aspektem je situace v celém ORP, pro kterou je Konice spádovým centrem. Z tabulky 8 je patrný rozdíl v situaci v Konici a v celém ORP, kde je například dvojnásobný podíl seniorů nad 65 let v exekuci (v obci Suchdol je tento podíl až 20 %). Problémem jsou navíc kumulované exekuce - je zde vyšší podíl osob se 3 - 9 registrovanými exekucemi (39 %), než těmi s jedinou exekucí (33 %), což má opět v obcích ORP rozdílnou dynamiku – např. v Rakové u Konice tvoří podíl osob se 3-9 exekucemi celých 57 %. Ve vztahu k sociálním službám je právě oblast dluhového poradenství zmiňována jako prioritní (viz předchozí kapitola).

Tabulka 8 Podíl osob v exekuci v obci a ORP Konice 2017 (zdroj: [mapaexekuci.cz](http://mapaexekuci.cz))

	Konice	Konice ORP
Počet osob v exekuci	156	508
Podíl osob v exekuci	6,51%	5,43%
Počet exekucí	773	2583
Průměrný počet exekucí na osobu	5	5,1
Průměrná jistina na osobu	259 431 Kč	266 321 Kč
Meziroční změna počtu osob v exekuci	+ 4,0%	- 0,4%
podíl seniorů 65+ v exekuci	4%	8%
podíl osob s jednou exekucí	33 %	26 %
podíl osob se 2 exekucemi	13 %	14 %
podíl osob se 3 - 9 exekucemi	39 %	46 %
podíl osob s 10 - 29 exekucemi	13 %	14 %
podíl osob s 30 a více exekucemi	1 %	0 %

Dosud probíhalo dluhové poradenství jako složka terénní sociální práce, kterou zajišťuje Člověk v tísni, případně byli klienti ostatních služeb (např. Společnost Podané ruce, SOS Kompas, terénní pracovníci odboru sociálních věcí města Konice) odkazováni na profesionální poradenství v Prostějově, nebo v Olomouci – vzdálenost zde však může představovat reálnou bariéru vedoucí k neřešení situace. Tomu odpovídá i statistika případů osobního oddlužení, která v letech 2016-2019 eviduje „pouhých“ 49 případů (zdroj: Insolvenční rejstřík).

## 1.9. Shrnutí analytické části a zdůvodnění spolupráce s ASZ

Město Konice je periferní obcí Olomouckého kraje nejen co do vzdálenosti, ale především institucionální dostupnosti, což se projevuje ve všech oblastech nastavované sociální politiky obce. Významným aspektem vstupujícím do řešení sociálního vyloučení je, že obec je současně obcí s rozšířenou působností a správním střediskem pro 21 okolních obcí s méně než 11 tisíci obyvateli. Obec je tak spádovou lokalitou pro řešení, ale i předcházení jevu sociálního vyloučení.

Obec se nepotýká se soustředěnou sociálně vyloučenou lokalitou. Je však **zasazena vyloučením strukturálního charakteru, které má dopady v různé míře na všechny obyvatele regionu**. Nejcitelněji zasahuje **domácnosti s nízkými příjmy, osoby s nižším vzděláním, příslušníky etnických menšin, osoby 50+, osamělé rodiče, osoby se zdravotním znevýhodněním atd.** Specifickými znaky charakteristickými pro obec Konice (i celé Konicko) jsou:



- dopravní nedostupnost,
- nepřítomnost velkých zaměstnavatelů a/nebo nedostatečná pestrost nabídky zaměstnání,
- relativně nízká výše průměrných mezd spjatá s fenoménem pracující chudoby,
- nízké pokrytí službami,
- vysoký počet obyvatel zaměstnaných v jednom odvětví,
- vyšší zastoupení osob s nižší kvalifikací,
- nedostupnost služeb (sociálních, zdravotních, kulturních),
- vyšší počet seniorů a stárnutí populace,
- navyšující se problém závislostí (alkoholismus),
- migrace osob v produktivním věku z Konice do velkých měst,
- zvyšující se projevy bytové lichvy,
- významně nízký počet bytů ve správě obce (14!).

Obec se dlouhodobě potýká s rapidním stárnutím obyvatelstva, umocněným navyšujícím se počtem mladých rodin stěhujících se do větších měst. Lokální příležitosti trhu práce, i přes nízkou míru nezaměstnanosti, jsou vázány především na nízkokvalifikované profese s nižším výdělkem, což dále negativně ovlivňuje možnosti zlepšení kvality bydlení či akutního řešení krizových situací spojených s vyšším výdejem financí atp. V obci se zvyšuje potřeba dluhového poradenství v souvislosti s potřebou řešit kumulované exekuce na území obce Konice i v širším regionu ORP. Ve vztahu k bytové lichvě a nízkému počtu bytů, ve vlastnictví obce, je velmi složité zasahovat do migračních trendů sociálně vyloučených osob z jiných lokalit.

I přes nutnost komplexního řešení bude s ohledem na aktuální možnosti (kapacity, existující lokální nástroje) zaměřena podpora především na dvě konkrétní oblasti. Rozvoj **komunitní sociální práce** představuje pro obec, velkou příležitost, kterou může:

- posílit individuální kapitál řešení nepříznivých sociálních situací osob žijících na svém území,
- současně přímo posílit prvky zdravého sousedství a budování otevřené komunity, což je předpoklad pro udržitelnost nastavených řešení a především pak rozvoj obce a jeho okolí,
- a v neposlední řadě významně posílit příležitosti pro sociální začlenění a efektivní řešení sociálního vyloučení.

**Neposilování vlastních kompetencí obyvatel obce a současně i vzájemné spolupráce obyvatel při výše popsaném vyloučení strukturálního charakteru (absence služeb, institucionální pomoci, dopravní nedostupnost atd.), představuje vysoké riziko eskalace problému sociálního vyloučení jak na individuální, tak i lokální/regionální úrovni.**

Významným aspektem pro řešení a předcházení sociálního vyloučení je vhodně nastavená **bytová politika**. Ta je úzce provázána s velikostí spravovaného bytového fondu obce. Situaci v Konici lze označit za více než rizikovou z důvodu velmi malého počtu bytů ve správě obce, zvyšujícího se počtu **bytové lichvy** (výkupu volných nemovitostí a jejich pronájem) a absenci vize v oblasti bytové politiky. **Dlouhodobé neřešení tohoto problému může vést k vytváření soustředěných sociálně vyloučených lokalit, aniž by město mohlo nějakým způsobem aktivně a efektivně vstupovat do tohoto procesu.** K této situaci dochází již v nedalekých obcích (např. Přemyslovice) a lze předpokládat zájem těchto majitelů realit o rozšíření jejich působení na území města Konice. Podpora ASZ bude zaměřena na odborné vzdělání k plánování a tvorbě bytové politiky, včetně podpory sociální práce v oblasti bydlení. Současně bude ASZ nápomocna při předávání informací k čerpání investičních dotačních zdrojů.



## 2. Návrhová část

Na základě potřeb popsanych v rámci analytické části a v souladu s uváděnými potřebami v rámci žádosti o spolupráci, bude podpora řešení ze strany ASZ zaměřena především na tyto tematické oblasti:

- komunitní sociální práce zaměřená na posílení sociální integrace a předcházení či řešení situace sociálního vyloučení,
- posílení bytového fondu s aspekty dostupného a sociálního bydlení v provázanosti na dluhové poradenství (oblast dluhového poradenství je řešena specificky v rámci KPSS pro další období).

Po celou dobu však bude uplatňován komplexní přístup řešení sociálního vyloučení, který pojímá i další tematické oblasti. Zjištěné poznatky a podněty, včetně posilování synergie řešení bude předáváno dotčeným aktérům, včetně nezbytného posilování prvků efektivního síťování při řešení negativních sociálních událostí.

Veškerá opatření a sekundární dopady jsou v souladu s tvořeným Komunitním plánem sociálních služeb a synergicky doplňují a upřesňují Strategický plán rozvoje Konice 2015 – 2020. Vzhledem k tvorbě příslušného Tematického akčního plánu pro tyto dvě oblasti budou v rámci Plánu vzdálené dílčí podpory (dále PVDP) pojmenovány cíle procesní. Příslušná obsahová změna (dopady, indikátory) budou zaznamenány v paralelně tvořeném Tematickém akčním plánu dle metodiky KPSVL.

### Oblast č. 1 - Komunitní práce

**Tematická oblast:** Komunitní práce – podpora pro realizaci komunitní práce v rámci budovaného komunitního centra

Podpora komunitní práce je v souladu s výše uvedenou potřebou. Současně je tato spolupráce akcentována skutečností dostavby a zahájení realizace fungování Komunitního centra (rok 2019), které bylo podpořeno ze zdrojů IROP výzvy č. 39 Rozvoj infrastruktury komunitních center se zaměřením na sociální integraci sociálně vyloučených osob.

<b>1.1</b> <b>Strategie</b> <b>intervence</b> (název):	<b>Cíl:</b>				
Tematická oblast/ tematické oblasti (v případě průřezových):	Komunitní práce – podpora pro realizaci komunitní práce v rámci budovaného komunitního centra				
1.1.1 Obecný cíl:	<b>Očekávaná změna/dopad:</b> Fungování komunitního centra	<b>Cílová skupina:</b> Obyvatelé obce se zaměřením na osoby sociálně vyloučené či ohrožené sociálním vyloučením	<b>Rizika</b> (kapacitní, externí, apod.): Znalost realizace komunitní práce (viz níže)		
Opatření:	Termín:	Garant:	Indikátor výsledku:	Náklady /zdroj:	(Alokace: )
1.1.1.1	2/2019	ASZ/Obec	Vytvoření pracovní skupiny pro	ASZ/Obec	0 Kč



			implementaci komunitní práce a přípravu TAP		
1.1.1.2	6/2019	ASZ/Obec	Schválení TAP	ASZ/Obec	0 Kč
1.1.1.3	12/2019	ASZ/Obec	Průběžné vyhodnocení nastavených opatření TAP	ASZ/Obec	0 Kč
1.1.1.4	12/2020	ASZ/Obec	Závěrečné vyhodnocení nastavených opatření TAP	ASZ/Obec	0 Kč

Analýza rizik				
Název rizika	Pravděpodobnost	Závažnost	Vyhodnocení	Prevence
Nedostatečná kapacita tvorby TAP	Nízká	Střední	Průběžné v rámci hodnocení TAP	Aktuálně zajištěno pracovníci se zaměřením na rozvoj komunitní práce

## Oblast č. 2 - Bydlení

**Tematická oblast:** Rozvoj politiky bydlení s akcentem posilování sociálního bydlení [a související sociální práce](#) na území města Konice

Nedostatečný bytový fond je často opakovaným podnětem ze strany obce, uživatelů i poskytovatelů sociálních služeb. Vzhledem k aktuálnímu stavu budou aktivity zaměřeny na nastavování optimální politiky bydlení při příležitosti využití adekvátních zdrojů (ESF, národních) umožňující výstavbu požadované bytové infrastruktury. [S daným souvisí posilování prvků prevence ztráty bydlení a zajištění dostatečných kapacit sociální práce pro udržení bydlení.](#)

<b>1.1</b>	<b>Cíl:</b>			
<b>Strategie intervence (název):</b>				
Tematická oblast/tematické oblasti (v případě průřezových):	Rozvoj politiky bydlení s akcentem posilování sociálního bydlení <a href="#">a související sociální práce</a> na území města Konice			
1.1.1 Obecný cíl:	<b>Očekávaná změna/dopad:</b> Sociální bydlení je součástí plánované politiky bydlení obce	<b>Cílová skupina:</b> Osoby ohrožené nestabilitou v oblasti bydlení (osoby v bytové nouzi)	<b>Rizika</b> (kapacitní, externí, apod.): Nedostatek bytového fondu	
Opatření:	Termín:	Garant:	Indikátor	Náklady (Alokace):



			výsledku:	/zdroj:	)
1.1.1.1	7/2019 – 12/2020	ASZ/Obec	Vytvoření pracovní skupiny pro oblast bydlení a související problematiku (8/2019) Realizace setkání se zástupci státních i nestátních institucí (minimálně 3 setkání, 12/2020)	ASZ/Obec	0 Kč
1.1.1.2	9/2019 – 12/2020	ASZ/Obec	Realizace vzdělávacích seminárních setkání (minimálně 2x), kulatých stolů (1x) a veřejných setkání (1x) k problematice bydlení v obci	ASZ/Obec	0 Kč
1.1.1.3	12/2020	ASZ/Obec	Vytvoření návrhu plánu řešení bytové politiky se zaměřením na aspekty sociálního a dostupného bydlení	ASZ/Obec	0 Kč
1.1.1.4	12/2020	ASZ/Obec	Závěrečné vyhodnocení nastavených opatření	ASZ/Obec	0 Kč

<b>Analýza rizik</b>				
Název rizika	Pravděpodobnost	Závažnost	Vyhodnocení	Prevence
Nedostatečná kapacita bytového fondu pro sociální bydlení	Střední	Vysoká	Průběžné v rámci hodnocení TAP	Posilování odborných kapacit Spolupráce ASZ a obce při možnostech



Evropská unie  
Evropský sociální fond  
Operační program Zaměstnanost

 Agentura  
pro sociální začleňování

				čerpání ze zdrojů IROP atd.
--	--	--	--	--------------------------------



### 3. Implementační část

ASZ vstupuje do spolupráce s obcí na základě jasně definovaných činností a rolí jednotlivých subjektů budovaného vztahu.

#### 3.1. Role ASZ

ASZ bude aktivně podporovat obec při realizaci výše uvedených oblastí. Konkrétně budou ze strany ASZ zajišťovány tyto aktivity (včetně společných akcí):

- expertní podpora oblasti komunitní práce a bydlení,
- úzká spolupráce při tvorbě Tematického akčního plánu – definování příčin, problémů a návrh adekvátního opatření,
- přenášení podnětů ze strany obce k národním institucím, včetně příslušných resortů,
- tematické výzkumné šetření,
- pomoc při nastavení systému vyhodnocování nastavených opatření,
- podpora projektové činnosti ve vztahu k příslušným výzvám OPZ a IROP (KPSVL).

ASZ vyčlení pro oblast spolupráce jednoho lokálního konzultanta, přičemž dále budou využity příslušné expertní a výzkumné personální zdroje (dle poptávky k řešenému tématu).

#### 3.2. Role obce

Obec bude dle závazku aktivně spolupracovat na definovaných cílech v rámci materiálu PVDP a TAP. Konkrétně bude obec zajišťovat tyto aktivity:

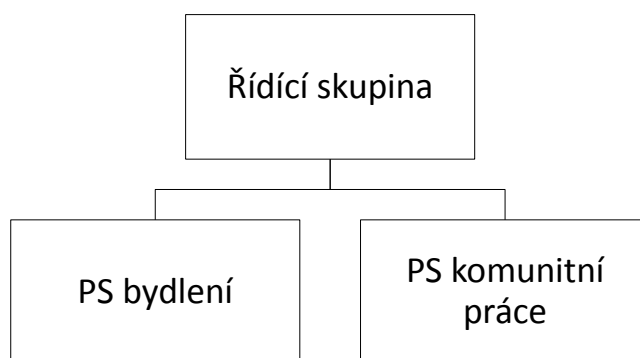
- materiální a organizační podpora realizovaných akcí, včetně jednání utvořených pracovních skupin,
- aktivní činnost při naplňování cílů definovaných v jednotlivých oblastech (na základě TAP),
- spolupráce na výzkumné činnosti.,
- spolupráce na procesu zavádění monitoringu a vyhodnocování příslušných dopadů.

Obec pověří jednoho pracovníka, který bude mít kompetence pro řešení agendy sociálního začleňování a který bude odpovídat za koordinaci výše uvedeného.

#### 3.3. Systém spolupráce

Z hlediska přípravy PVDP a TAP lze vytvořené struktury stručně schematicky členit tímto způsobem:

- Pracovní skupiny (dále PS) – definování nedostatků a potřeb, příslušných tematických priorit a cílů;
- Řídící skupina (ŘS) – rozhodčí orgán schvalující TAP a další aktivity.





V rámci pracovních skupin budou zastoupeny:

- NNO a poskytovatelé sociálních služeb,
- obec,
- zástupce KÚ,
- zástupci další státní instituce (ÚP, PČR atd.),
- občané obce (PS komunitní práce).

Jednání PS bude organizačně zajišťováno pracovníkem obce, přičemž obsahová náplň bude garantována ASZ. Ročně, s ohledem na fázi spolupráce, budou realizovány minimálně 2 setkání PS.

Pro zajištění koordinace a synergie řešených témat, včetně návrhu souvisejících projektových opatření, byla zřízena Řídící skupina. Řídící skupina bude zastoupena vedením obce a členem (členy) odboru sociálních věcí. Tento řídicí subjekt bude pravidelně informován o realizovaných opatřeních takovým způsobem, aby bylo možné dále šířit zprávu o realizaci aktivit v rámci jednání zastupitelstva. Osobní setkání proběhne minimálně 2x ročně.

### **3.4. Vyhodnocování aktivit a PVDP**

Po dobu spolupráce budou průběžně vyhodnocovány jmenované cíle v rámci PVDP v perspektivě dopadu a naplnění cíle jmenovaného cíle. Konkrétní dopadové indikátory budou sledovány v rámci nastaveného evaluačního cyklu popsaném v rámci Tematických akčních plánů, který bude vystavěn na pravidelném monitoringu realizovaných činností.

Na procesu hodnocení se budou aktivně podílet pracovníci obce (a dalších zapojených institucí) při úzké spolupráci s pracovníky ASZ – lokální konzultant, výzkumník, expert pro danou tematickou oblast.





## Seznam grafů

- Graf 1 Vývoj počtu obyvatel na území obce Konice (zdroj: ČSÚ)
- Graf 2 Změna počtu obyvatel 2006 -2017 v obcích ORP Konice (zdroj: ČSÚ)
- Graf 3 Průměrný věk obyvatelstva na území obce Konice 2008-2017 (zdroj: ČSÚ)
- Graf 4 Změna počtu obyvatel ve věkové skupině 0-14 let (2006-2017); (zdroj: ČSÚ)
- Graf 5 Změna počtu obyvatel ve věkové skupině 15-64 let (2006-2017); (zdroj: ČSÚ)
- Graf 6 Změna počtu obyvatel ve věkové skupině 65+ let (2006-2017); (zdroj: ČSÚ)
- Graf 7 Podíl nezaměstnaných registrovaných na ÚP v Konici k 31.12.2018 (zdroj: KoP ÚP Konice) Tabulka 2 Vývoj nezaměstnanosti 2015 - 2017 (zdroj: MPSV)
- Graf 8 Vývoj nezaměstnanosti v ORP Konice od roku 2013 (zdroj: ČSÚ)
- Graf 9 Počet uchazečů na 1 volné pracovní místo v ORP Konice (zdroj: ČSÚ)
- Graf 10 Dokončené byty 2006-2017 v ORP Konice (zdroj: ČSÚ)
- Graf 11 Chybějící sociální služby celkově dle indexu potřeby 1 (nejvýznamněji chybí), až 5 (chybí méně významně) (zdroj: Sociotrendy 2018)

## Seznam tabulek

- Tabulka 2 Základní statistický přehled – počet obyvatel podle věkových skupin (zdroj: ČSÚ)
- Tabulka 2 Vývoj nezaměstnanosti 2015 - 2017 (zdroj: MPSV)
- Tabulka 3 Velikosti podniků v Konici dle velikosti počtu zaměstnanců (zdroj: ČSÚ)
- Tabulka č. 4: Počet škol a počet žáků v Konici k 31. 3. 2015
- Tabulka 5 Obyvatelstvo ve věku 15 let a více – vzdělanostní struktura a ekonomická aktivita (zdroj: SDLB 2011)
- Tabulka 6 Trvale obydlené domy a byty podle typu a stáří domu (zdroj: SDLB 2011)
- Tabulka 7 Počet dokončených bytů ve městě Konice (zdroj: ČSÚ)
- Tabulka 8 Podíl osob v exekuci v obci a ORP Konice 2017 (zdroj: mapaexekuci.cz)

## Seznam obrázků

- Obrázek 3 poloha ORP Konice v rámci Olomouckého kraje
- Obrázek 4 obce ORP Konice (zdroj: SMOČR)



## Seznam využitých materiálů

Strategie území správního obvodu ORP Konice 2015 – 2024, MÚ Konice 2015.

Zpráva z monitoringu města a ORP Konice, Člověk v tísni 2017.

Výzkum potřebnosti sociálních služeb a služeb navazujících na Konickou 2018-2020, Sociotrendy 2018.

Analýza činnosti dobrovolných svazků obcí území správního obvodu ORP Konice.

Studie sídelní struktury Olomouckého kraje, Geocentrum 2012.

Strategický plán rozvoje Konice 2015 – 2020, MěÚ Konice 2015.

Výsledky Sčítání lidu, domů a bytů 2011, ČSÚ.

Místní akční plán vzdělávání v ORP Konice, MAS Region Haná 2017.

## Usnesení č. 13/2019

### Rada města Konice dne 17.06.2019:

6. Rada města Konice schvaluje

- a. Plán vzdálené dílčí podpory.
- b. Tematický akční plán pro oblast komunitní práce ve městě Konice 2019-2022.
- c. projektový záměr „Komunitní centrum – rozvoj komunitní práce ve městě Konice“, přípravu a podání žádosti o poskytnutí neinvestiční dotace na jeho realizaci z výzvy 052 Operačního programu Zaměstnanost, Podpora sociálního začleňování v SVL 3. výzva, ve výši 95% z celkové ceny projektu na realizaci komunitní sociální práce.

Usnesení byla schválena v poměru: pro 4 proti 0

Ing. Michal Obrusník

starosta

Ing. Arnold Rozehnal

člen rady