



Evropská unie
Evropský sociální fond
Operační program Zaměstnanost



Strategický plán sociálního začleňování

Litvínov 2016 - 2018

**Verze 1.2 – revize schválena Zastupitelstvem města
Litvínova dne 30.6.2016, usnesením číslo Z/508/17**

Revize Strategického plánu sociálního začleňování

Strategický plán města Litvínova byl schválen dne 2.11.2015. Před i po revizi obsahuje priority a cíle v oblasti sociálního začleňování, na kterých se usneslo Lokální partnerství města Litvínova. O provedení uvedených změn jsme začali uvažovat během přípravy projektů a podrobného řešení návaznosti jednotlivých služeb a záměrů konkrétních žadatelů. Po konzultacích s lokálními partnery během pravidelných setkání jsme se rozhodli pojmout oblast fakultativních služeb komplexněji, s širší nabídkou vzájemně provázaných služeb za účelem efektivnější práce s klienty. V souvislosti s tím museli být provedeny také úpravy předpokládaných finančních částek. Ve druhém čtvrtletí letošního roku zároveň probíhala jednání „Pracovní skupiny pro plánování a rozvoj sociálních služeb v Ústeckém kraji, region Mostecko, za prevenci a odborné sociální poradenství“, na základě kterých došlo k úpravám jednotlivých priorit vzhledem k aktuální situaci.

Níže naleznete přehled provedených změn.

Číslo strany SPSZ	Předmět revize	Revidované znění	Zdůvodnění revize
18. (původně 13.)	Většina bytů na sídlišti Janov je v družstevním vlastnictví	Byty na sídlišti Janov jsou spravovány přibližně stejným dílem akciovou společností CPI byty a SBD Krušnohor	Informace upřesněna bytovým družstvem Krušnohor
19. (původně 14.)	Situace se stále vyvíjí a v tuto chvíli se jedná o 2 bloky. V lokalitě jsou již 4 panelové domy zazděné.	Situace se stále vyvíjí a v tuto chvíli se jedná o 5 bloků v soukromém vlastnictví. V lokalitě jsou zazděné 4 panelové domy spravované společností CPI byty	Informace upřesněna bytovým družstvem Krušnohor
19. (původně 14.)	Největším vlastníkem bytových domů společnost CPI byty, s.r.o.	Největším vlastníkem bytových domů jsou SVJ, několik domů vlastní společnost CPI byty a SBD Krušnohor	Informace upřesněna bytovým družstvem Krušnohor
20. (původně 15.)	Vložen nový text	Kvalifikovaný odhad SBD Krušnohor je odlišný, podle jeho zástupců činí Romové maximálně 20% obyvatel lokality	Informace upřesněna bytovým družstvem Krušnohor
39.(původně 34.)	Počet domů/bytů vyžadujících rekonstrukci: 4 panelové domy	Počet domů/bytů vyžadujících rekonstrukci: 4 panelové domy spol. CPI a 6 panelových domů SVJ	Informace upřesněna bytovým družstvem Krušnohor
53.(původně 48.) Cíl 2.1.1	Od roku 2016 je 15 osob ročně zapojeno do motivačních programů ve spolupráci s ÚP	Od roku 2016 je 15 osob ročně zapojeno do motivačních programů ve spolupráci s ÚP	Aktivita je naplňována odborem SVŠ společně s ÚP ČR bez nutnosti zajištění finančních prostředků z OP Z
53. (původně 48.) Cíl 2.2.1	Od roku 2016 je 220 osob zapojeno do komunitních aktivit na podporu	Od roku 2016 je 220 osob zapojeno do komunitních a motivačních	Na základě pravidelných jednání s lokálními

	zaměstnanosti a bydlení	programů na podporu finanční gramotnosti , zaměstnanosti a bydlení	partnery v oblasti sociálních služeb jsme se rozhodli v rámci revize SPSZ pojmout oblast
53. (původně 48.) Cíl 2.2.1	7.242.000 Kč / OP Z	12.431.000 Kč / OP Z	fakultativních služeb
54. (původně 49.) Cíl 2.2.1	Vložen nový text	2.2.1.7 Podpora komunitní sociální práce	komplexněji, s širší nabídkou vzájemně provázaných služeb za účelem
54. (původně 49.) Cíl 2.2.1	Vložen nový text	2.2.1.8 Podpora profesionální realizace sociální práce	efektivnější práce s klientem. Z toho důvodu došlo také k navýšení rozpočtu na tento typ služeb
54. (původně 49.) Cíl 2.2.1	Vložen nový text	2.2.1.9 Vytvoření aktivizačních, asistenčních a motivačních programů	Tento cíl byl přidán k nabídce fakultativních činností (cíl 2.2.1)
54. (původně 49.) Cíl 3.1.1	Od roku 2016 je pět dětí ročně zapojeno jako klient do dobrovolnického programu	Od roku 2016 je pět dětí ročně zapojeno jako klient do dobrovolnického programu	K úpravě rozpočtu došlo vzhledem ke zjištěným potřebám v lokalitě
55. (původně 51.) Cíl 4.1.1	10.942.500 Kč / OP Z	11.800.000 Kč / OP Z	Z rozpočtu byla vyjmuta terénní práce s uživateli drog, která bude realizována z jiných zdrojů
55. (původně 51.) Cíl 4.2.1	9.255.000 Kč / OP Z	4.800.000 Kč / OP Z	
58. (původně 54.) Cíl 5.1.1	MŠ a ZŠ mají ve spolupráci s knihovnou a TJ Kopisty vytvořeny vhodné podmínky pro práci s dětmi ze socio-kulturně znevýhodňujícího prostředí	MŠ a ZŠ mají ve spolupráci s dalšími partnery vytvořeny vhodné podmínky pro práci s dětmi ze socio-kulturně znevýhodňujícího prostředí	Došlo k rozšíření okruhu potencionálních žadatelů z důvodu možnosti zapojení více subjektů

71., 72. (původně 66., 67.)	Tabulky čerpání	Zde jsou zrevidovány veškeré finanční částky uvedené výše	
--------------------------------	-----------------	--	--

Obsah

Úvodní část

Předmluva	7
Agentura pro sociální začleňování	8
Koordinovaný přístup k sociálně vyloučeným lokalitám	8
Lokální partnerství	9
Představení Strategického plánu	12
Postup tvorby Strategického plánu	13
Souhrn Strategického plánu	13
Vize	14

Analytická část

Kvalitativní charakteristika obce	15
Kvalitativní charakteristika sociálně vyloučené lokality	18
Kvantitativní ukazatele sociálního vyloučení	24
Analýza problémů v jednotlivých oblastech a jejich příčiny	42
SWOT analýzy	50

Návrhová část

Priority a cíle	52
Indikátory účinnosti	64

Implementační část

Procesy řízení, koordinace a evaluace Strategického plánu	66
Řídící a realizační struktury Strategického plánu	67
Analýza rizik	70
Celkový rozpočet SPSZ a jeho čerpání	71
Seznam zkratk	76

Úvodní část

Předmluva jménem města

Město Litvínov se v počátku letošního roku rozhodlo požádat o dlouhodobou pomoc Odbor pro sociální začleňování Úřadu vlády ČR (Agenturu pro sociální začleňování), a to zařazením do projektu Koordinovaného přístupu k sociálně vyloučeným lokalitám. V únoru Agentura pro sociální začleňování uskutečnila výběrové řízení, v němž naše město uspělo, a v dubnu zastupitelé schválili Memorandum o spolupráci mezi městem Litvínovem a Úřadem vlády ČR. Město se jím zavázalo ke zpracování Strategického plánu sociálního začleňování. Intenzivní práce na jeho tvorbě započala ihned. Jedná se o klíčový dokument, který, i přes personální problémy v Agentuře, byl projednán se všemi zainteresovanými subjekty a včas dokončen.

Město Litvínov věnuje mnoho úsilí, pracovních sil i finančních prostředků do různých integračních opatření, služeb. Věřím, že zpracovaný Strategický plán sociálního začleňování bude představovat pro lokalitu zásadní přínos nejen ve formě získaných finančních prostředků, ale jeho průběžným naplňováním bude docházet ke zlepšování situace ve městě.

Snaha o integraci nemusí být pro obyvatele našeho města populární a její výsledky se mohou projevit až za delší časové období. Jsem však přesvědčena, že správné uchopení efektivních nástrojů v legislativě, dotační tituly, koordinace přístupu jednotlivých ministerstev a naplňování cílů Strategického plánu sociálního začleňování představují základní podmínky pro eliminaci sociálního vyloučení v našem městě a regionu.

Závěrem bych ráda vyjádřila poděkování všem, kteří se podíleli na zpracování tohoto klíčového dokumentu a budou usilovat o zodpovědné naplňování stanovených priorit.

Bc. Kamila Bláhová
starostka města Litvínova

Agentura pro sociální začleňování

Agentura pro sociální začleňování (dále jen „Agentura“) je nástrojem Vlády ČR k zajištění podpory obcím v procesu sociálního začleňování. Podporuje obce a města, aby mohly plnit svoji funkci - zajišťovat či pomáhat zajistit všem občanům rovný přístup ke vzdělávání, bydlení, zdravotní péči, zaměstnání, sociálním službám a bezpečí. Agentura podporuje taková opatření, která pomohou samosprávám v procesu sociální integrace obyvatel ohrožených sociálním vyloučením a v rozvoji sociálně vyloučených lokalit v kontextu a zájmu celé obce a všech jejích občanů. Posláním Agentury je propojovat subjekty na místní úrovni tak, aby spolupracovaly při sociálním začleňování. Podporuje nadresortní přístup a propojování působení veřejné správy a neziskového sektoru. Pomáhá obcím a místním subjektům zejména v těchto oblastech:

- v zajištění služeb na podporu vzdělání, podporu zaměstnanosti, sociálních služeb a sociálního bydlení, včetně zajištění infrastruktury pro tyto služby;
- v čerpání prostředků z evropských strukturálních fondů, státního rozpočtu, krajských dotačních programů a dalších zdrojů;
- v komunikaci s ústředními orgány státní správy, zejména resorty, které mají sociální začleňování v gesci; z podnětů při práci v lokalitách Agentura formuluje návrhy v oblasti legislativy, dotačních titulů, sociálních politik, apod.

Metodika koordinovaného přístupu k sociálně vyloučeným lokalitám

Koordinovaný přístup k sociálně vyloučeným lokalitám (dále „KPSVL“) je nástrojem pomoci městům, obcím a svazkům obcí při sociálním začleňování sociálně vyloučených obyvatel z prostředků Evropských strukturálních a investičních fondů (ESIF) za místní podpory Agentury

KPSVL vychází z dosavadní praxe Agentury a její spolupráce s obcemi. Agentura postupuje podle prověřené metodiky, tedy od analýzy situace a sestavení lokálního partnerství (obec – úřady – neziskové organizace – školy a školská zařízení – policie – zaměstnavatelé – veřejnost a další relevantní aktéři) přes sestavení Strategického plánu sociálního začleňování (dále „SPSZ“) k jeho naplňování a vyhodnocování, včetně revize plánu pro další období. Spolupráce obce a Agentury trvá tři roky. Vedle podpory rozvoje samotných sociálních (vzdělávacích, zaměstnanostních, bytových a bezpečnostních) politik v obci se Agentura soustředí na efektivní využívání prostředků strukturálních fondů a poskytuje obcím a ostatním partnerům rozsáhlý servis ke zpracování, realizaci a zajištění udržitelnosti projektů.

Cílem KPSVL je zajistit adresnost, koordinaci, konzistenci a synergii sady místních opatření sociální integrace založených na lokálních potřebách. Opatření budou realizována prostřednictvím specifického mechanismu financování z prostředků Evropských strukturálních a investičních fondů. Základním východiskem tohoto přístupu na úrovni konkrétní obce/města je zmíněný strategický plán.

Lokální partnerství

Lokální partnerství je platforma, na které dochází k pravidelnému setkávání zástupců samosprávy, státní správy, neziskového sektoru a dalších aktérů, kteří jsou nebo mohou být angažováni v procesu sociálního začleňování v obci. Členové partnerství se setkávají na pravidelných jednáních několikrát ročně (případně v tematických pracovních skupinách) a společně připravují strategické plány a konkrétní projekty pro podporu sociálního začleňování. Lokální partnerství je základem činnosti Agentury pro sociální začleňování v jednotlivých lokalitách.

Spolupráce Agentury s lokálními partnery se odehrává řádnou účastí pracovníků Agentury na pracovních skupinách zřizovaných městem Litvínov, popř. Agenturou, které se vztahují k tématu sociálně vyloučených lokalit, dále pak plánováním, organizováním a vyhodnocováním společných aktivit v těchto pracovních skupinách. Jednání lokálního partnerství řídí lokální konzultant Agentury. V rámci lokálního partnerství v Litvínově bylo ustanoveno 5 pracovních skupin pro oblasti:

- sociální služby
- podnikání a zaměstnanost
- bezpečnost a prevence kriminality
- bydlení
- vzdělávání a volný čas

Složení pracovních skupin převážně vycházelo z již ustanovených uskupení, která se podílela na přípravě Programu rozvoje města na období 2014 – 2020. Jednotlivých jednání pracovních skupin se účastnil dále projektový manažer Programu rozvoje města tak, aby byl zajištěn soulad dvou významných strategických dokumentů města.

Na tvorbě SPSZ města Litvínova spolupracovali tito členové pracovních skupin:

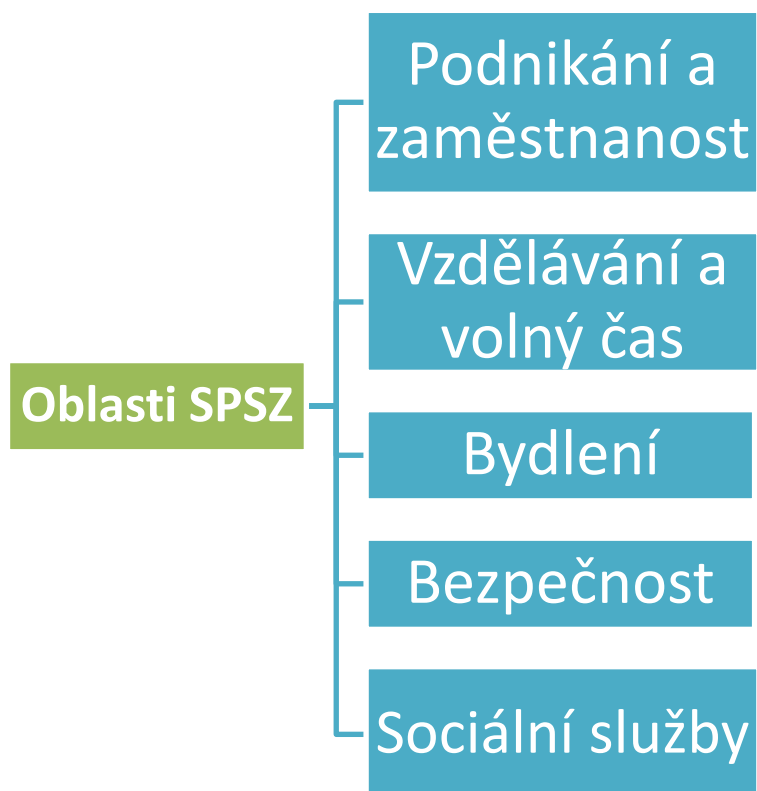
PS Sociální služby	
Alena Kolářková	Organizace Libuše
Monika Lecková	Diakonie ČCE
Kristián Drapák	Oblastní charita Most
Roman Koutný	Oblastní charita Most
Karolína Králová	Úřad práce ČR, Litvínov
Lenka Kohoutová	OSPOD Litvínov
Jan Šroub	Organizace Most k naději
Iveta Khelová	Policie ČR Hamr
Erika Sedláčková	Místostarostka města Litvínova
Zdeněk Urban	Městská policie Litvínov
Karel Šefl	Městská policie Litvínov
Veronika Knoblochová	OSVŠ Litvínov
Ondřej Kocur	Organizace Společný život
Romana Wolfová	Organizační složka, město Litvínov
Miroslava Ondová	Organizace Porozumění
Hana Sošková	Krušnohorská poliklinika s.r.o.
Petr Globočnick	Zástupce veřejnosti
PS Bezpečnost	
Radka Fikrtová	OIRR Litvínov
Veronika Knoblochová	OSVŠ Litvínov
Lenka Kohoutová	OSPOD Litvínov
Pavla Palowski	OSVŠ Litvínov
Marie Jarolímová	Probační a mediační služba
Marcela Kačalová	Komise SPOD
Jindřich Kusý	Policie ČR Litvínov
Václav Pastyřík	Policie ČR Hamr
Iveta Khelová	Policie ČR Hamr
Michaela Hejčová	Městská policie Litvínov
Zdeněk Urban	Městská policie Litvínov
Alena Lencová	Oblastní charita Most
Blahoslav Čičel	Diakonie ČCE
PS Vzdělávání a volný čas	
Petra Reifová	OSVŠ Litvínov
Miroslava Holubová	ZŠ a MŠ Janov
Jan Novák	Gymnázium TGM Litvínov
Martina Opatrná	Gymnázium TGM Litvínov
Jaroslav Sochor	ZUŠ Litvínov
Pavel Škramlík	SSZŠ Litvínov
Markéta Šnorová	SSZŠ Litvínov
Pavla Tomášová	ZŠ Ruská Litvínov

Roman Ziegler	Zastupitel
Ladislav Turbák	Schola Humanitas
Marcela Güttnerová	Městská knihovna Litvínov
Lenka Vrabcová	Městská knihovna Litvínov
Jitka Francírková	SOU Hamr
Hana Kašková	ZŠ a MŠ PKH 1589
Miroslav Suttner	SK Kopisty
PS Podnikání a zaměstnanost	
Jana Břečková	OIRR Litvínov
Hana Blažková	Úřad práce ČR, Litvínov
Kateřina Holzknechtová	Úřad práce ČR, Teplice
Alena Koláčková	Organizace Libuše
Karel Komárek	Organizace K srdci klíč
Miroslav Kroupa	ARCHTECH s.r.o.
Tomáš Maršík	Strojírna Litvínov
Šárka Minarčíková	Úřad práce ČR, Ústí nad Labem
Karel Rosembaum	Spol. Microconsult
František Šobr	Spol. Euromont Group
Helena Zemánková Týřová	Spol. JAPEK
Kateřina Králová	Spol. UNIPETROL
Milan Kanaloš	Zástupce veřejnosti
Zdeněk Herink	Zástupce veřejnosti
PS Bydlení	
Hana Nováková	OIRR Litvínov
Veronika Knoblochová	OSVŠ Litvínov
Pavla Palowski	OSVŠ Litvínov
Zdenka Viltová	CPI byty, a.s.
Hana Vegnerová	SBD Krušnohor
Michaela Bendlová	Ubytovna Terasa
Robert Kočka	Ubytovna Hamerský mlýn
Jitka Čapková	ONM Litvínov
Karolína Králová	Úřad práce ČR, Litvínov
PS Projekty a implementace	
Erika Sedláčková	Místostarostka města Litvínov
Veronika Knoblochová	OSVŠ Litvínov
Pavla Palowski	OSVŠ Litvínov
Hana Nováková	OIRR Litvínov
Zdeněk Urban	Městská policie Litvínov
Hana Blažková	Úřad práce ČR, Litvínov
Iveta Khelová	Policie ČR Hamr
Kristián Drapák	Oblastní charita Most
Marcela Güttnerová	Městská knihovna Litvínov

Představení Strategického plánu sociálního začleňování

Strategický plán sociálního začleňování je závazný rozvojový dokument, který obsahuje souhrn potřeb lokality a návrhy konkrétních opatření a projektů, které přispějí k jejich naplnění. Na jeho přípravě se podílejí všichni členové lokálního partnerství, rozdělení do tematických pracovních skupin. Jedná s tedy o široce pojatou strategii integrující oblasti vzdělávání, bydlení, zaměstnanosti, bezpečnosti, dluhové problematiky, sociálních služeb i obecně podpory sociální soudržnosti a rozvoje obce či regionu v kontextu dostupných zdrojů. Plnění strategického plánu je následně monitorováno a plán je zpětně aktualizován a revidován.

SPSZ je rozčleněn podle tematických okruhů stanovených lokálním partnerstvím do pěti částí:



Postup tvorby Strategického plánu sociálního začleňování

Nástrojem, který pomáhá dosáhnout výše popsaných změn, je PROCES STRATEGICKÉHO PLÁNOVÁNÍ, který stanoví, kde se nacházíme, kam se chceme dostat a jak toho můžeme docílit. K nastavení efektivních opatření řešících situaci sociálně vyloučených nebo sociálním vyloučením ohrožených obyvatel města a vyhodnocení jejich dopadů je nezbytné znát také výchozí situaci, ve které se tito obyvatelé nacházejí na začátku účinnosti Strategického plánu a na jejím konci. K tomuto účelu slouží nejen kvalitativní charakteristika vyloučených lokalit, ale také kontextové ukazatele pro všechny relevantní oblasti Strategického plánu. V rámci strategického plánování a implementace se schází pět pracovních skupin lokálního partnerství (viz výše). Na začátku procesu plánování měli členové všech skupin možnost definovat klíčové problémy (viz problémové oblasti v analytické části dokumentu), které se k daným oblastem váží, a navrhnout postup k jejich řešení. Formulace a způsob plnění všech obecných cílů byl zvolen s ohledem na kapacity místních partnerů a možnosti financování. Bližší popis kontextu činnosti jednotlivých pracovních skupin, stejně tak jako návrhová část obsahující priority a obecné cíle pro všech pět oblastí spolupráce, je zahrnuta v následující části strategického plánu.

Souhrnný přehled Strategického plánu sociálního začleňování

Řešené území (katastrální území obcí):

- Litvínov (okres Most); 567256

Cílová skupina:

V únoru 2015 bylo do Janova vyplaceno 492 příspěvků na živobytí. V rámci okruhu společně posuzovaných osob se jedná o 1631 osob, které můžeme považovat za sociálně vyloučené dle statistických údajů Kontaktního pracoviště Úřadu práce ČR v Litvínově. Na základě těchto čísel a s ohledem na další skupiny obyvatel (důchodci, matky vyplácené SSP atd.) se jedná o **2000 občanů**, které lze jednoznačně považovat za **sociálně vyloučené**.¹ Příspěvek na bydlení pobírá **3584 obyvatel** Janova. Tyto obyvatele lze považovat za **ohrožené sociálním vyloučením**. Většina organizací pracujících v lokalitě však odhaduje populaci sociálně vyloučených v Janově na 70 - 80 % z téměř 5200 trvale žijících obyvatel. Podle kvalifikovaných odhadů by se tak mohlo jednat o **4000 sociálně vyloučených osob**. Ostatní vyloučené lokality (ubytovny UNO a Šumná) čítají celkem cca 150 ohrožených obyvatel.

¹ Zdroj MÚ Litvínov.

Hlavní problémy:

- vysoká dlouhodobá nezaměstnanost, nízká kvalifikační úroveň obyvatel
- zadluženost obyvatel spojená s nízkou finanční gramotností, závislost na sociálních dávkách
- bytová problematika (neustálé stěhování z důvodu vysokých nákladů, vzniku dluhů, atd.)
- dlouhodobě narušené sousedské vztahy
- drogová problematika (rodiče závislí na drogách)

Vize

Litvínov je město s vyřešeným problémem těžby uhlí, využívající své výhodné polohy v revitalizované krajině a při hranici s Německem k vytváření pracovních příležitostí v průmyslu a službách nezátěžujících životní prostředí. Systém vzdělávání umožňuje plnit požadavky zaměstnavatelů na nezbytně kvalifikovanou pracovní sílu. Veřejné služby a služby poskytované privátními subjekty včetně kultury a příležitostí pro zdravý a aktivní životní styl odpovídají počtu 25 tisíc obyvatel města a vykazují dostatečnou rezervu pro obyvatele celé spádové oblasti Litvínovska.



Analytická část

Kvalitativní charakteristika obce Litvínov

Město Litvínov leží v severozápadních Čechách v okrese Most a je součástí Ústeckého kraje, který spolu s Karlovarským krajem tvoří Region soudržnosti Severozápad. Město se rozprostírá na hranici mezi příkrými svahy Krušných hor a rovinnou částí severočeské hnědouhelné pánve v nadmořské výšce v rozmezí 304 až 378 m. Celková katastrální výměra města činí 4 068,96 ha. Dnešní podoba města vznikla liniovým řazením města Litvínova s obcemi Hamr, Chudeřín a Janov podle úpatí Krušných hor, tj. ve směru JZ-SV. Kromě této aglomerace spadá do organismu města i navazující katastrální území zabíhající do Krušných hor s typickým venkovským osídlením rekreačního charakteru – Křížatky, Lounice a Šumná (Horní Ves). Další tři katastrální území v jižní části – Dolní Litvínov, Záluží a Růžodol se vyznačují výhradním průmyslovým využíváním území.

Město Litvínov je územním samosprávným celkem dle zákona č. 128/2000 Sb., o obcích. Zastupitelstvo vzešlo z výsledků voleb v roce 2014, v tomto volebním období má celkem 23 členů. Rada města má 7 členů, město je řízeno starostkou a dvěma místostarosty.

Litvínov je obcí s rozšířenou působností (ORP). Po zániku okresních úřadů (k 1. 1. 2003) byly jejich činnosti převedeny na obce s rozšířenou působností. Tyto obce mají v kompetenci výkon státní správy v přenesené působnosti ve svém správním obvodu v oblasti evidence obyvatel, vydávání dokladů a živnostenských oprávnění, péče o nemocné a seniory, sociálně právní ochrany dětí, vodního a odpadového hospodářství, ochrany ovzduší, ochrany přírody a krajiny, správy lesů, rostlinolékařské péče, myslivosti a rybářství a v oblasti dopravy a silničního hospodářství. Území ORP Litvínov tvoří 11 obcí, z toho 5 se statutem města, zbytek jsou obce.

Litvínov je, dle sčítání lidu, domů a bytů v roce 2011, podle počtu obyvatel 42 největší obcí České republiky. Počet obyvatel v městě Litvínově od 19. století průběžně narůstal s malou stagnací v 50. letech 20. století, nejvyššího počtu dosáhl v 80. letech minulého století, kdy ve městě žilo přes 30 tis. lidí.

V rámci dotazníkového šetření realizovaného v rámci tvorby Programu rozvoje města byly respondenty z řad obyvatel města jako nejpalčivější kromě vysoké nezaměstnanosti definovány právě soužití s menšinami, stav Janova, který je jednou z vyloučených lokalit, a vysoký počet obchodů vlastněných vietnamskými majiteli.

Město samotné nabízí relativně širokou škálu kulturních aktivit jak pro vlastní obyvatele, tak i pro potenciální návštěvníky. V současné době je ve městě v provozu kulturní dům Citadela (kino, plesy, konference, představení, koncerty atd.), Docela velké divadlo, rekonstruovaná

Městská knihovna Litvínov, Radniční sklípek (galerie, výstavy, vernisáže), Schola Humanitas (výstavy, vernisáže) a několik menších hudebních a tanečních klubů.

Litvínov, stejně jako celý okres Most, patří mezi oblasti zasažené nejvyšší mírou nezaměstnanosti v celé ČR. Ke dni 30. 9. 2015 byla podle údajů MPSV následující:

- Česká republika - 6 %
- Ústecký kraj - 9,1 %
- okres Most - 11,5 %
- Litvínov - 12,9 %

Z hlediska napojení obyvatel Litvínova na základní infrastrukturu je možno město považovat za relativně moderní, většina bytových domů i komerčních objektů splňuje požadavek napojení na zásobování pitnou vodou a kanalizaci. V Litvínově se podle dat z ČSÚ nacházelo ke dni sčítání celkem 2 292 domů, v nich žilo 24 677 obyvatel. Z nich 3 547 lidí bydlelo v rodinných domech, zbytek v domech bytových.

Základní vzdělání ve městě Litvínově zajišťuje 6 základních škol. Jedna z nich poskytuje rozšířené jazykové vzdělávání, další, soukromá, je zaměřena kromě základního vzdělávání na přípravu dětí v ledním hokeji, fotbalu a gymnastice. Rejstřík doplňuje speciální škola, poskytující vzdělávání žákům se speciálními vzdělávacími potřebami. Pro realizaci volnočasových aktivit mohou děti využít Základní uměleckou školu v Citadele (přibližně 900 žáků). Rodiče mohou své děti zařadit do předškolního vzdělávání a vybrat si z 8 mateřských škol, z nichž dvě disponují třídou dvouletých dětí (MŠ Ladova, Litvínov a MŠ Janov) a 2 soukromé MŠ (Jeřabinka a Li-ška). Přípravné třídy fungují v ZŠ Janov a ZŠ Ruská. Kapacita mateřských škol a základních škol odpovídá potřebám města. Ve městě působí v oblasti vzdělávání i Městská knihovna Litvínov, která pořádá vzdělávací kurzy a zájmové aktivity pro různé cílové skupiny a nahrazuje tím tak fungování střediska volného času, které ve městě není. Ve městě mají své místo i střední školy: Praktická škola Litvínov při ZŠ speciální, Schola Humanitas zřízené městem a Gymnázium T.G.M. a SOU Hamr zřízené krajem. Při Schole Humanitas je zřízeno Centrum bakalářských studií, které je využíváno jako detašované pracoviště univerzit UJEP a ČZU Praha a Centrum ekologické výchovy VIANA, které slouží široké veřejnosti a metodicky i prakticky pomáhá všem typům škol v oblasti environmentální výchovy.

Převážná část zdravotnických zařízení je soustředěna do tří objektů. Prvním z nich je budova Krušnohorské polikliniky Litvínov v Žižkově ulici, druhým objektem je budova č. p. 257 v Hamerské ulici v Hamru. Doplňuje je Poliklinika Paracelsus, s.r.o. v Záluží. Hlavní objem zdravotnických služeb ve městě zajišťuje Krušnohorská poliklinika, s.r.o., která je ve 100 % vlastnictvím města. Společnost realizuje komerční činnost, poskytuje zdravotní péči v nestátním zdravotním zařízení včetně sociálně – zdravotních lůžek dle zákona o sociálních službách (pečovatelskou službu, domov pro zdravotně postižené) a provozuje 3 penziony

s pečovatelskou službou pro seniory. Je také provozovatelem Podkrušnohorské nemocnice následné péče s kapacitou 55-ti lůžek umístěné v Podkrušnohorské ulici.

Město Litvínov má zpracovaný Komunitní plán sociálních a souvisejících služeb města Litvínova na období let 2016 – 2018. Strategický dokument byl schválen usnesením Zastupitelstva města Litvínov dne 31.3.2016, číslo Z/391/14.

Na území města působí jak Policie České republiky se služebnami ve Vodní ulici a v Hamru, tak i Městská policie Litvínov se sídlem ve Vodní ulici.

V Litvínově funguje několik poskytovatelů sociálních služeb prevence:

- město Litvínov – terénní programy a sociálně aktivizační služby pro rodiny s dětmi,
- Oblastní charita Most – poradna, terénní programy, sociálně aktivizační služby pro rodiny s dětmi, nízkoprahové zařízení pro děti a mládež do 26 let,
- Most k naději – terénní programy pro drogově závislé klienty,
- Společný život – terénní programy,
- Diakonie CČE – sociálně aktivizační služby pro rodiny s dětmi; OSPOD využívá tuto službu v rámci ostatní spádové oblasti ORP.

Portfolio sociálních služeb doplňují aktivity MěP (nízkoprahové zařízení Jaklík), Městská knihovna Litvínov, aktivity různých spolků (v oblasti zaměstnanosti např. spolek Libuše) a školská zařízení (školní kluby, přípravné třídy).

V rámci Ústeckého kraje došlo v roce 2014 v porovnání s rokem 2006 k nárůstu sociálně vyloučených lokalit z původních 63 na 89 lokalit, což představuje nejvyšší počet v celé České republice. Ve městě Litvínov se nachází celkem 3 vyloučené lokality, a to lokalita Litvínov – Janov, ubytovna UNO a ubytovna Šumná, Litvínov.

Věkové složení k 20.5.2015 v Litvínově

Věková kategorie	Muži	Ženy	Celkem	Lokalita			
				Janov	%	Litvínov	%
0	92	91	183	59	32	124	68
1-4	486	448	934	310	33	624	67
5-9	744	672	1416	408	29	1008	71
10-14	661	575	1236	391	32	845	68
15-19	571	527	1098	335	31	763	69
20-24	724	688	1412	371	26	1041	74
25-29	793	703	1496	358	24	1138	76
30-34	770	739	1509	337	22	1172	78
35-39	1033	959	1992	415	21	1577	79
40-44	1009	921	1930	353	18	1577	82
45-49	747	732	1479	258	17	1221	83
50-54	739	741	1480	257	17	1223	83
55-59	801	811	1612	348	22	1264	78
60-64	936	989	1925	310	16	1615	84
65-69	866	974	1840	251	14	1589	86
70-74	584	699	1283	153	12	1130	88
75-79	315	422	737	63	9	674	91
80-84	171	313	484	56	12	428	88
85-89	77	198	275	42	15	233	85
90-94	33	78	111	32	29	79	71
95-99	2	5	7	3	43	4	57
100	3	1	4	3	75	1	25
CELKEM	12157	12286	24443	5113		19330	

Kvalitativní charakteristika sociálně vyloučené lokality Janov

Janov je lokalitou panelového sídliště vzdáleného od centra města přibližně 3 kilometry, centrum města je dostupné díky městské hromadné dopravě. Sídlíště Janov začalo vyrůstat od 70. let 20. století v blízkosti obce Hamr, která se roku 1986 spolu s Janovem připojila k Litvínovu. Postupně byly vystavěny čtyř až osmipodlažní panelové domy s byty velikosti garsonky až 4+1. Jádrem sídliště dnes tvoří 27 různě velkých osmipodlažních domů. **Byty na sídlišti Janov jsou spravovány přibližně stejným dílem akciovou společností CPI byty a SBD Krušnohor**, další velká část je ve vlastnictví soukromé právnické osoby a zbývající byty mají své jednotlivé majitele. Město v této lokalitě nevlastní žádný bytový fond. Zpráva GAC udává k roku 2006 počet obyvatel Janova 10 tisíc. Některé domy jsou již tzv. vybydlené, a důsledkem toho je počet obyvatel nižší. K lednu 2015 počet trvale hlášených v Janově dosáhl 5.189 osob. Velkou část trvale hlášených osob tvoří děti a dospívající. Ve věku od 0 do 14 let se jedná o 1168 osob. Ve věku 15 – 19 let zde žije 335 osob.

K migraci obyvatel dochází převážně v rámci sídliště. V průběhu roku 2014 změnilo místo trvalého pobytu v rámci Janova přes 800 osob. Neexistuje klíčový externí zaměstnavatel obyvatel lokality. Průměrná cena bydlení je odhadována na 10 000,-Kč měsíčně.

Odhad počtu dlužníků na nájemném a na službách se v lokalitě pohybuje okolo 60 – 65 %. V poslední době je vnímán jako velký problém vysídlování celých panelových bloků a jejich pozvolné chátrání. Jedná se o bezpečnostní riziko – panelové domy poskytují prostor pro přenocování bezdomovců a dalších rizikových osob, představují prostor pro krádeže, vandalismus, riziko spočívá i v napojení domů na plynovod, vodovod. Nejhorší situace je v panelových domech, kde jsou bytové jednotky ve vlastnictví fyzických osob, realitních kanceláří. Město při jednání s vlastníky a správci bytového fondu usiluje o to, aby neobydlené domy a bytové jednotky řádně zabezpečili před devastací, krádežemi a odkládáním odpadu. V případě neúspěchu zde hrozí, že město na své vlastní náklady bude muset objekty zajistit tak, aby nebylo ohroženo okolí a do domu se nikdo nedostal.

V létě tohoto roku mělo dojít ke změně systému správy panelových domů ze strany Stavebního bytového družstva Krušnohor. Změna se týkala celkem pěti bloků s 1 500 trvale hlášenými osobami. Na základě pobytu v terénu je patrné, že se jedná zejména o nízkopříjmové skupiny obyvatel, kteří v těchto blocích žijí. Družstvo avizovalo vedení města, že správu bude vykonávat již pouze na základě mandátní smlouvy bez společného hospodaření a možnosti krýt finanční ztráty jednotlivých domů. Existuje zde velké riziko, že Společenství vlastníků bytů nebudou schopna se dohodnout a vzniklé finanční ztráty (za dlužníky, prázdné byty) krýt. Důsledkem může být odpojení bloků od služeb. **Situace se stále vyvíjí a v tuto chvíli se jedná o 5 bloků v soukromém vlastnictví. V lokalitě jsou zadrženy 4 panelové domy spravované společností CPI byty.**

Zadrženy panelové domy dávají sídlišti nehostinný ráz a svědčí o pozvolné destrukci této lokality, ve které však stále žije téměř 6 000 lidí. Obyvatelé Janova se bojí, že jejich byt bude další v řadě „zadržných“. Původně výstavní sídliště ve čtvrti Janov bylo určeno obyvatelům obcí, které byly díky plánované extenzivní těžbě hnědého uhlí určeny k likvidaci. Jako součást občanské vybavenosti byly bytové domy doplněny infrastrukturou zabezpečující služby a volnočasové aktivity pro jejich obyvatele.

V současné podobě tvoří jádro sídliště 27 osmipodlažních panelových domů s byty první kategorie a různým počtem vchodů (2 domy s 9 vchody, 9 domů s 6 vchody, 1 dům se 4 vchody, 3 domy se 3 vchody a 12 dvouvchodových domů). Toto jádro je obklopeno původní zástavbou rodinných domů zejména podél jižního okraje ulice Janovské a podél ulice Křížatecké. **Největším vlastníkem bytových domů jsou SVJ, několik domů vlastní společnost CPI byty a SBD Krušnohor.** Největší část bytových domů je ale v majetku fyzických nebo právnických osob sdružených ve společenství vlastníků jednotek (SVJ). V některých SVJ vykonává správcovství a funkci statutárního zástupce již zmíněné SBD Krušnohor. Mezi lety 2008 a 2015 dochází k postupné degradaci bytového fondu sídliště, kdy v řadě domů, dochází k postupnému snižování počtu obsazených bytů, následovanému devastací opuštěných prostor vedoucí až k úplnému vyprázdnění celého domu zakončenému zadržáním vstupních prostor a oken v nejnižším poschodí. Postupné vysídlování bytů s sebou nese problém s hromaděním odpadů ve vyprázdněných bytech, které se pak velmi často stávají zdrojem šíření hmyzu do dalších částí domu včetně obydlených bytů a hygienickým rizikem

pro zbývající obyvatele postiženého domu. Jako součást občanské vybavenosti byly bytové domy doplněny infrastrukturou zabezpečující služby a volnočasové aktivity pro jejich obyvatele, sestávající z budovy školy, 2 mateřských škol, 2 obchodních středisek, zdravotního střediska a sportovního areálu. S ohledem na rostoucí počet automobilů byly postupem doby budovány další plochy pro parkování.

Kvalifikovaný odhad počtu Romů v lokalitě podle asistentek prevence kriminality činí 70 % z celkového počtu obyvatel, kvalifikovaný odhad terénních pracovníků se jen mírně liší a činí 65 % Romů z celkového počtu obyvatel lokality. **Kvalifikovaný odhad SBD Krušnohor je odlišný, podle jeho zástupců činí Romové maximálně 20% obyvatel lokality.** Kvalifikovaný odhad pracovníků ZŠ definuje 90% romských dětí z celkového počtu žáků. Statistika služeb neziskových organizací vykazuje kolem 70 % romských obyvatel. U některých služeb, konkrétně u Nízkoprahového zařízení, vnímají až 95 % podíl romských klientů.

Ze statistiky Úřadu práce ČR k 28. 2. 2015 vyplývá, že do Janova bylo vyplaceno 492 příspěvků na živobytí, což představuje 27 % z celkové výplaty příspěvku na živobytí za celou spádovou oblast ORP Litvínov. V rámci okruhu společně posuzovaných osob se jedná o 1 631 osob, které můžeme považovat za ohrožené sociálním vyloučením. Přibližně se může s ohledem na další skupiny obyvatel (důchodci, matky vyplácené SSP, atd.) jednat o 2 000 ohrožených obyvatel.

V roce 2014 řešilo oddělení sociálně-právní ochrany dětí v Janově 172 podnětů od Městské policie. V procentuálním vyjádření je 62 % umístěných dětí do ústavní výchovy v rámci obecního úřadu s rozšířenou působností právě z Janova. Z celkem 267 klientů kurátora pro děti a mládež za rok 2014 je 67 % práce realizována za celé ORP v Janově.

Významnou roli v prevenci kriminality na území vyloučené lokality sehraává i Základní a mateřská škola v Janově, která spolupracuje s terénními pracovníky města i nestátními organizacemi působícími v lokalitě, snaží se o zlepšení spolupráce s rodiči organizováním různorodých akcí, jako jsou informační odpoledne, dny otevřených dveří, projektové dny, společné akce a tvořivé činnosti. Pracovníci školy vydávají školní časopis Koumes, organizují Klub maminek a umožňují účast rodičů při vyučování. Jako aktivity směřující k řešení problémů rizikového chování škola pořádá pravidelně akce zaměřené na prevenci, výchovní poradci školy spolupracují se speciálními pedagogy a psychologem. Práce s rodiči ve vyloučené lokalitě je ovšem ovlivněna obecnými problémy této lokality – koncentrací lidí s nízkým sociálním a kulturním povědomím, vysokou a dlouhodobou nezaměstnaností, životem na sociálních dávkách, malým zájmem o vzdělání, odchody rodin do zahraničí, neustálou migrací rodin. Velkým problémem je nepřipravenost žáků na výuku, nevybavenost žáků základními pomůckami, nevhodné a vulgární projevy některých žáků a jejich rodičů, agresivita mezi žáky.

Ve výuce škola uplatňuje individuální vzdělávací programy pro žáky se zdravotním postižením a znevýhodněním, snaží se o integraci dětí a žáků, má třídy s upraveným vzdělávacím programem pro žáky se speciálními vzdělávacími potřebami, přípravné třídy. Do výuky jsou zapojováni i asistenti pedagoga. V mimoškolní činnosti má pestrnou nabídku zájmových činností, organizuje víkendové, prázdninové akce a pobyty, výlety a zájezdy.

V Janově od roku 2012 působí v rámci projektu MV ČR 4 asistentky prevence kriminality pro sociálně vyloučené lokality. Od 1. 8. 2015 bylo přijato dalších 8 asistentů prevence kriminality pro celou oblast města Litvínov. Z hlediska značné místní a osobní znalosti jsou pro městskou policii a Policii ČR plnohodnotným a účinným článkem v oblasti dohledu na veřejný pořádek.

Nízkoprahové zařízení Jaklík pro děti od 6 do 15 let je provozované Městskou policií Litvínov sídlí v Litvínově – Janově, uprostřed sídliště v ulici Gluckova 233. V nízkoprahovém centru si denně (bez jakékoliv úplaty) mohou děti žijící v sociálně vyloučené lokalitě Janov hrát s hračkami i na počítači, tvoří výrobky z různých materiálů rozmanitými technikami. Pracovník klubu také pomáhá s domácí přípravou do školy, při tvorbě referátů, domácích úkolů. Umožňuje dětem strávit odpoledne za dodržení stanovených pravidel slušného chování, přesto ve volnějším režimu, než jaký je nastaven ve škole. Pravidelně jsou pro děti připravovány tzv. jednorázové akce, děti se mohou i bez přihlášení zúčastnit. Náplň jednorázových akcí bývá velmi nápaditá, zpravidla s preventivním a výchovným podtextem. Veškeré informace o akcích naleznete na webových stránkách Městské policie Litvínov, v sekci Prevence kriminality. Veškerou činnost řídí preventistka Městské policie v Litvínově, běžný dozor a každodenní aktivity v klubu provádí spolu terénním pracovníkem pro volnočasové aktivity (mzdové náklady hrazeny z projektů ÚP ČR). Na jednorázových akcích, příměstském táboře a celoročních projektech se podílí také asistenti prevence kriminality (projekt MV ČR). Provozní náklady Nízkoprahového zařízení Jaklík jsou hrazeny z rozpočtu města Litvínova, pomůcky a odměny na jednorázové akce, příměstský tábor a další aktivity jsou pořizovány z dotací Ministerstva vnitra ČR s podílem města Litvínov nebo pouze z rozpočtu města – prostředků určených pro prevenci kriminality.

Ubytovna Šumná

K 1. 1. 2015 činil počet trvale hlášených osob v objektu ubytovny Šumné č. p. 41 celkem 95 osob, což představuje necelé 0,4 % z celkového počtu obyvatel Litvínova.

Odhad pracovníka ubytovny činí 60 % romských klientů ze všech ubytovaných. Ubytovna je až na 6 místností zkolaudována jako bytový dům, tudíž se jí netýká vydávání souhlasu obce s ubytováním klienta. Vlastník ubytovny spolupracuje s městem a Úřadem práce. Bydlí zde jak jednotlivci, tak rodiny s dětmi. Jedná se o lokalitu vzdálenou od centra města (ke spádové škole) přibližně 1 kilometr. Městská hromadná doprava je zde zajištěna, ale pouze několikrát denně. Všichni obyvatelé ubytovny jsou vypláceni nepojistnými dávkami – dávky státní sociální podpory, dávky pomoci v hmotné nouzi.

Ubytovna UNO

K 1. 1. 2015 činil počet trvale hlášených osob na ubytovně UNO celkem 53 osob, což činí 0,2% z celkového počtu obyvatel města, k 15. 6. 2015 je zde 21 dospělých osob a 13 dětí. Polovina dospělých je romského původu, většina zde žijících dětí je také romských. Působí zde celodenně pracovníci MěP a 2 terénní pracovníci města.

V současné době je ubytovna v rekonstrukci a zároveň probíhá proces schvalování technického standardu pro ubytovnu Stavebním úřadem Litvínov. Všichni klienti ubytovny jsou vypláceni dávkami pomoci v hmotné nouzi. Lokalita je prostorově vyloučená – jedná se o tři nízké domy vystavěné za hranicí města Litvínov, bez dopravní obslužnosti, bez další infrastruktury. Klienti se na ubytovnu dostanou po cyklostezce nebo po hlavní frekventované silnici mezi Litvínovem a Mostem. Cesta do nejbližší základní školy trvá chůzí přibližně 40 – 45 minut.

Ubytovna UNO se skládá ze tří objektů. V prvním objektu, bloku A, se nachází služebna a sklad Městské policie, azyl (4 místnosti, sociální zařízení, kuchyňský kout), pracoviště terénních pracovníků, místnost pro aktivity s dětmi a 8 obytných místností. Blok B ubytovny UNO představuje 10 bytových jednotek o velikosti 1:2 a 1:1. V Bloku C jsou k dispozici dvě bytové jednotky o velikosti 1:3 a třináct místností.

Výhody a nevýhody ubytovny UNO ze sociálního hlediska

Výhody ubytovny:

- Ubytovna je pod neustálým dohledem zaměstnanců městské policie
- Nabízí azylové bydlení pro bezdomovce
- Azylové bydlení, první stupeň Prostupného bydlení, je pod dohledem zaměstnanců Městské policie a kamerového systému
- Na ubytovně působí terénní pracovník, který klientům poskytuje odborné poradenství, zajišťuje dohled nad úklidem na ubytovně, vyvíjí sociálně aktivizační činnost s rodinami s dětmi
- Ubytovna představuje levné bydlení pro rodiny s dětmi
- Ubytovna je po rekonstrukci, klienti bydlí v opravených bytových jednotkách

Nevýhody ubytovny:

- Uzavřená společnost klientů stejných potřeb a stejného způsobu života – riziko minimální integrace do společnosti
- Minimální motivace klientů k návratu do standardního bydlení
- Zvýšené riziko vzniku záškoláctví s ohledem na délku docházkové vzdálenosti z ubytovny do školy
- Špatná dopravní obslužnost – zejména pro děti, zrušení zastávky školního autobusu
- Zvýšené dopravní riziko – častý výskyt chodců na frekventované silnici z Mostu do Litvínova bez jakýchkoli reflexních prvků
- Zhoršení přístupu klientů ke službám – lékaři, obchody, úřady a další instituce
- Zhoršení bezpečnosti v lokalitě a snížení dopadu aktivit v oblasti prevence kriminality
- Narušení koncepce Prostupného bydlení (v souvislosti s uzavřením ubytovny u Bílého sloupu)
- Adaptace na život v sociálně vyloučené lokalitě.

Na ubytovně UNO je zřízený azyl (první stupeň prostupného bydlení), kde mohou občané za poplatek přespát, vykoupat se, uvařit si. Pobyť je zde omezen od 19:00 hodin do 7:00 ráno. Azyl je pod dozorem kamerového systému MěP. Poplatek je hrazen vždy po dohodě ÚP v rámci MOP ve výši 40,-Kč za noc. Ostatní klienti mají standardní nájemní smlouvy, na základě nichž mají přiznán doplatek na bydlení ze systému pomoci v hmotné nouzi.

Kvantitativní ukazatele sociálního vyloučení

Název indikátoru	Definice indikátoru	Hodnota
VZDĚLÁVÁNÍ		
Počet dětí a žáků se SVP nebo s potřebou podpůrných a vyrovnávacích opatření	Počet dětí a žáků se SVP nebo s potřebou podpůrných a vyrovnávacích opatření (viz vysvětlivky) podle věku (předškolní, ZŠ, SŠ) za poslední školní rok	212
Záškoláctví ve školách vzdělávajících děti ze sociálně vyloučených lokalit	Počet žáků s neomluvenými hodinami nebo opakovaným skrytým záškoláctvím ve školách vzdělávajících děti ze sociálně vyloučených lokalit za poslední školní rok	63
Počet žáků, kteří předčasně ukončili docházku	Počet žáků ZŠ a SŠ, kteří předčasně ukončili docházku za poslední školní rok	20
Počet absolventů ZŠ, kteří nenastoupili do dalšího stupně vzdělání	Počet absolventů ZŠ, kteří nenastoupili do dalšího stupně vzdělání za poslední školní rok	2
Počet žáků, kteří se vzdělávají podle RVP ZV LMP	Počet žáků, kteří se v posledním školním roce vzdělávali podle RVP ZV LMP	3
Počet dětí se SVP nebo s potřebou podpůrných a vyrovnávacích opatření ve všech formách předškolního vzdělávání	Počet dětí se SVP nebo s potřebou podpůrných a vyrovnávacích opatření ve všech formách předškolního vzdělávání (MŠ, přípravný ročník, předškolní klub apod.) za poslední kalendářní rok	45
Počet dětí a žáků se SVP nebo s potřebou podpůrných a vyrovnávacích opatření, kteří využívají podpory organizace působící ve výchově nebo vzdělávání (včetně zájmového a	Počet dětí a žáků se SVP nebo s potřebou podpůrných a vyrovnávacích opatření, kteří navštěvovali různé formy podpůrných programů v rámci předškolních klubů, MŠ, ZŠ,	209

neformálního)	SŠ, NZDM, knihoven aj. v posledním roce	
Počet organizací působících ve výchově a vzdělávání (včetně zájmového a neformálního), které podporují děti a žáky se SVP nebo s potřebou podpůrných a vyrovnávacích opatření.	Počet organizací působících ve výchově a vzdělávání (včetně zájmového a neformálního), které v posledním kalendářním roce podporovaly děti a žáky se SVP nebo s potřebou podpůrných a vyrovnávacích opatření; vč. výčtu podpůrných programů, kapacit, cílové skupiny, provozovatele	Klub Srdíčko při 1.ZŠ Litvínov, MĚK OÁZA, Cvrček, ZUŠ, Senzes, SPC, PPP
Počet partnerství vztahujících se ke vzdělávání žáků se SVP nebo s potřebou podpůrných a vyrovnávacích opatření	Počet partnerství vztahujících se ke vzdělávání žáků se SVP nebo s potřebou podpůrných a vyrovnávacích opatření (včetně zaměření a výčtu relevantních strategií, koncepcí a metodik); vstupní rok a výstupní tj. za 3 roky plnění SPSZ	0

ZAMĚSTNANOST		
Počet uchazečů v evidenci ÚP	Počet uchazečů v evidenci úřadu práce v posledním kalendářním roce (únor a září kvůli sezónnosti); celkem, déle než 5 měsíců, déle než 1 rok, z toho se základním vzděláním	Viz tabulky níže
Uchazeči podle věku		počet
do 19		35
20-24		66
25-29		75
30-34		90
35-39		98
40-44		93
45-49		68
50-54		72
55-59		95
nad 60		50
Celkem		742
Uchazeči podle vzdělání		počet
základní		440
středoškolské		226
středoškolské s maturitou		69
vysokoškolské		7
Celkem		742
Uchazeči podle délky evidence		počet
nad 1 rok		460
5-12 měsíců		125
do 5 měsíců		157
Celkem		742
Počet uchazečů vyřazených ze sankčních důvodů z evidence ÚP	Počet uchazečů ze sociálně vyloučených lokalit obce/města kteří byli za poslední 3 roky vyřazeni z evidence úřadu práce	1391 uchazečů celkem, z toho 466 obyvatel Janova

Počet uchazečů v evidenci ÚP, kteří využili nástrojů APZ	Počet uchazečů (za celou obec), kteří za poslední kalendářní rok prošli aktivizačními programy (rozdělit na VS, APP, VPP, SÚPM a podle činnosti/oboru/zaměstnavatele)	Viz tabulka níže
Ukončené evidence v průběhu roku 2014		počet
našel si práci sám		681
zahájení podnikání		56
RIP		4
projekt ESF dotované místo		40
SÚPM-ESF		106
VPP ESF		17
VPP		66
SÚPM		33
SÚPM - SVČ		4
Počet uchazečů v evidenci ÚP, kteří úspěšně prošli poradenskými a tréninkovými programy	Počet uchazečů (za celou obec), kteří za poslední kalendářní rok úspěšně prošli poradenskými a tréninkovými programy (motivace, diagnostika, poradenství, trénink, zprostředkování)	640
Počet uchazečů v evidenci ÚP, kteří dokončili rekvalifikace	Počet uchazečů (za celé město), kteří za poslední kalendářní rok úspěšně dokončili rekvalifikaci (programy ÚP, projekty dalších organizací), z toho muži/ženy, rekvalifikační obory (výčet)	50

Počet uchazečů v evidenci ÚP zařazených do systému prostupného zaměstnávání	Počet uchazečů, kteří za poslední kalendářní rok postoupili v systému prostupného zaměstnávání (např. z APP do VPP, nebo z VPP do SÚPM nebo podporovaného pracovního místa/na volný trh/sociální firmy/vrátil se ke studiu)	5
Počet dostupných pracovních poradenských a tréninkových programů	Počet programů dostupných pro uchazeče ze sociálně vyloučených lokalit obce/města za poslední kalendářní rok (vč. výčtu realizátorů a oborů)	Projekt Janov - délka realizace do 31. 10. 2015, počet dotovaných míst – 300, motivační školení 3 x 20 hodin, počet rekvalifikačních kurzů – 300, nedotovaná pracovních místa - 100
Počet rekvalifikací	Počet rekvalifikačních kurzů dostupných pro uchazeče ze sociálně vyloučených lokalit obce/města za poslední kalendářní rok, rekvalifikační obor a realizátor	ECDL, práce na PC, sociální pracovník, účetnictví, svářečský průkaz, ŘP: B, obsluha VZV, ostatní zvolená jednotlivci
Kapacita rekvalifikací	Počet uchazečů, kteří byli za poslední kalendářní rok zařazeni do rekvalifikací	60
Počet pracovních míst pro nízkokvalifikované	Počet volných pracovních míst na lokálním trhu práce (obec/město a okolí), z toho počet volných pracovních míst vhodných pro cílovou skupinu, volných míst na uchazeče (únor a září kvůli sezónnosti), z toho v rámci "podporovaných pozic" (např. v sociální firmě, u spolupracujících subjektů s poradenskou podporou apod.)	90
Počet nových pracovních míst (jen výstupná ukazatel)	Počet nových pracovních míst v rámci projektů SPSZ	100

Počet sociálních podniků	Počet sociálních podniků (vstupní rok a výstupní tj. za 3 roky plnění SPSZ)	0
Kapacita sociálních podniků	Počet pracovních míst v sociálních podnicích (vstupní rok a výstupní tj. za 3 roky plnění SPSZ)	0
Počet metodických produktů	Počet metodik, plánů a strategií vztahujících se k zaměstnanosti v obci/městě (vstupní rok a výstupní tj. za 3 roky plnění SPSZ, včetně výčtu)	0

Informace o nezaměstnanosti v Janově (městská část Litvínova) k 28. 2. 2015

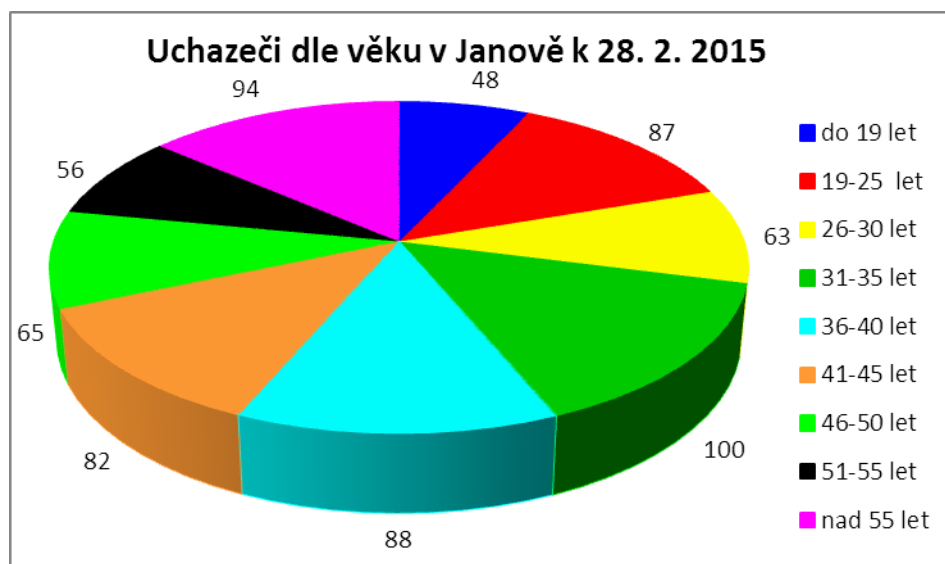
K 28. 2. 2015 bylo v Janově evidováno **683 uchazečů o zaměstnání**, což je přibližně 6,9 % evidovaných uchazečů v rámci okresu Most a 29,5 % v rámci města Litvínov. Přibližně **51 %** uchazečů o zaměstnání tvoří **muži a 49 % ženy**. Z celkového počtu je přibližně **78 % bez zdravotního omezení**, **6 % uchazečů má přiznanou invaliditu 1. - 3. stupně**, 2 % jsou zdravotně znevýhodněné a zbytek má jiné zdravotní omezení. Z celkového počtu uchazečů jich **21 % vykonává nekolidující zaměstnání**. V rámci **aktivní politiky zaměstnanosti** bylo **k 28. 2. 2015 podpořeno 30 uchazečů o zaměstnání**. Z uvedeného počtu bylo 24 v rámci veřejně prospěšných prací a 6 na společensky účelná pracovní místa. Prostřednictvím současných **projektů financovaných z ESF** bylo **zaměstnáno celkem 32 uchazečů o zaměstnání** z této lokality. Nejvíce, 19 z nich, připadá na projekt „Sociálně vyloučené lokality Ústeckého kraje“, 10 na „Odborné praxe pro mladé do 30 let v Ústeckém kraji“ a 3 na projekt „Práce pro Každého v Ústeckém kraji“. **Od začátku roku** bylo na KoP Litvínov v rámci nepojistných sociálních dávek podpořeno **21 380 žadatelů a vyplaceno více než 67 mil. Kč**. V rámci **příspěvku na živobytí** bylo podpořeno **3 584 osob a vyplaceno 15 mil. Kč**. **Doplatek na bydlení** čerpalo **1 951 žadatelů v celkové výši téměř 6 mil. Kč**. **Příspěvek na bydlení** pobíralo v lednu a únoru 2015 **4 082 žadatelů a vyplacená částka činila téměř 15 mil. Kč**. V roce 2014 se jednalo v případě příspěvku na živobytí o podporu 22 181 osob v celkové výši 95 mil. Kč. Doplatkem na bydlení bylo uspokojeno 11 996 žadatelů a vyplacené prostředky činily téměř 36 mil. Kč. Příspěvek na bydlení pobíralo 24 294 osob a celkem vyplacená částka činila 87 mil. Kč. Výše příspěvku na **1 žadatele** činila od začátku roku 2015 (v roce 2014) u jednotlivých nepojistných sociálních dávek v rámci KoP Litvínov **3 637,- (3 580,-) u příspěvku na bydlení, 2 953,- (2 984,-) u doplatku na bydlení a 4 203,- (4 285,-) u příspěvku na živobytí**.

Území (ulice)	Uchazeči o zaměstnání	Podíl nezaměstnaných
okres Most	9 919	12,74 %
město Litvínov	2 314	13,75 %
městská část Janov	683	x
Albrechtická	51	x
Gluckova	72	x
Hamerská	140	x
Holešická	51	x
Hornická	3	x
Janovská	2	x
Jiřetínská	2	x
Kopistská	42	x
Křížatecká	2	x
Loupnická	2	x
Luční	123	x
Nad Potokem	1	x
Podkrušnohorská	2	x
Přátelství	2	x
Sadová	17	x
Třebušická	91	x
Větrná	47	x
Vilová	5	x
Zátiší	3	x
Nezařazení	25	x

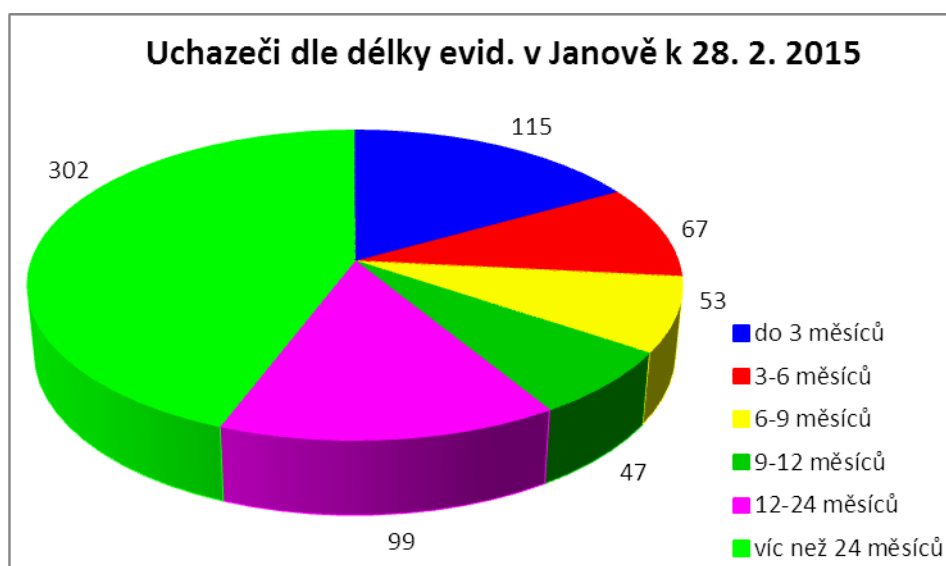
K 28. 2. 2015 bylo z celkového počtu 683 uchazečů o zaměstnání **466 osob se základním vzděláním**, kteří tak tvoří více než 68 % všech evidovaných uchazečů. Následovali **vyučení**, kterých bylo **176 (26 %)**, **středoškoláci 36 (5 %)** a **vysokoškoláci 5 (1 %)**.



Ke konci února 2015 bylo v Janově **nejvíce** uchazečů ve věku **31 - 35 let**, celkem **100 osob** (15 %). Následují uchazeči ve věku nad 55 let, kterých bylo 94 (14 %). **Nejméně** evidovaných uchazečů spadá do kategorie **mladších 19 let**, kterých bylo **48 (7 %)**. Následuje věková kategorie 51 - 55 let, kterých bylo k 28. 2. 2015 evidováno 56 (8 %).



Nejvíce zastoupenou skupinou uchazečů jsou ti s evidencí **delší než 24 měsíců**. K 28. 2. 2015 bylo takto evidováno celkem **302 osob** (44 %). Následují uchazeči s evidencí kratší 3 měsíců, kterých bylo 115 (17 %), a evidencí 12 - 24 měsíců, kterých bylo 99 (14 %).



SOCIÁLNÍ VYLOUČENÍ		
Počet intervencí směřujících ke stabilizaci a ke změně prostřednictvím sociálních služeb	Počet kontaktů za poslední kalendářní rok	2.640
Počet osob/rodin, které využívají fakultativní činnosti ke změně	Počet osob/rodin se sociálně vyloučených lokalit, které využívají fakultativní činnosti ke změně. Za poslední kalendářní rok	65
Počet osob zapojených do komunitních aktivit	Počet obyvatel sociálně vyloučených lokalit zapojených do komunitních aktivit za poslední kalendářní rok	0
Počet případů rodin řešených OSPOD	Počet případů rodin řešených OSPOD za poslední kalendářní rok	1.678
Počet případů rodin s nařízeným soudním dohledem	Počet případů rodin s nařízeným soudním dohledem za poslední kalendářní rok, z toho počet nových případů	54
Počet rodin, jimž OPSPOD uložil sankce	Počet rodin s uloženými sankcemi, počet a druh sankcí uložených OSPOD za poslední kalendářní rok	8 sankcí, 2x napomenutí, 5x uložení povinností, 1 obecní dohled
Počet rodin s nařízeným předběžným opatřením	Počet rodin ze sociálně vyloučených lokalit s nařízeným předběžným opatřením za poslední kalendářní rok	20
Počet rodin, v nichž byla nařízena ústavní výchova, umístění do ústavní/náhradní/příbuzenské péče	Počet rodin, v nichž byla nařízena ústavní výchova, umístění do ústavní/náhradní/příbuzenské péče za poslední kalendářní rok	20

Počet rodin, jimž bylo dítě navraceno zpět do péče	Počet rodin, jimž bylo dítě navraceno zpět do péče za poslední kalendářní rok	0
Počet rodin, jimž byly pozastaveny sankce, soudní dohled apod.	Počet rodin za poslední kalendářní rok, jimž byly pozastaveny sankce, soudní dohled apod.	1
Počet rodin, které využily služby ke změně.	Počet osob/rodin, které využívají služby ke změně za poslední kalendářní rok	65
Počet rodin, které využily možnosti řešení své situace v rámci případové/rodinné konference	Počet rodin, které se účastnily případových a rodinných konferencí za poslední kalendářní rok	12
Počet dlužníků/zadlužených domácností	Kvalifikovaný odhad podílu zadlužených obyvatel SVL (dle situační analýzy), počet klientů dluhových poraden, počet domácností v exekuci, počet dlužníků vůči městu (na nájemném, odpadech, MHD) za poslední kalendářní rok	počet dlužníků odpady = 6432, počet dlužníků odpady exekuce = 45, počet dlužníků pokuty = 436, počet dlužníků pokuty exekuce = 20, dlužné nájemné = 130, dlužné nájemné exekuce= 11
Výše dluhů podle jednotlivých typů	Výše dluhů obyvatel sociálně vyloučených lokalit (na nájemném, za odpady, rozpětí zadlužení podle situační analýzy atd.) za poslední kalendářní rok	Viz tabulka níže

Přehled dlužníků Janov 2010 - 2015			
	počet dlužníků	počet exekucí	částka
Poplatky:			
Odpady 2010-2014	3 525	45	7 074 840,81
Odpady 2015	2 907	0	712 465,85
Psi 2010-2015	160	14	241 192,00
Pokuty:			
Pokuty MPO 2010-2015	5	1	5 600,00
Pokuty MPO-CÚ 2010-2015	103	0	53 300,00
Pokuty OSE 2010-2015	259	16	1 977 361,96
Pokuty KT 2010-2015	69	3	180 686,42
Nájemné:			
Dlužné nájemné 2010-2015	130	11	4 472 641,00
	7 158	90	14 718 088,04

Vysvětlivky:

Pokuty MPO - pokuty uložené městskou policií za krádeže, rušení nočního klidu, znečišťování veřejného prostranství,...

Pokuty OSE - pokuty uložené odborem správních evidencí za přestupky v dopravě (jízda pod vlivem alkoholu či návykových látek, doklady,...)

Pokuty KT - pokuty uložené komisí k projednávání přestupků za krádeže, drogy, zanedbávání školní docházky,...

Počet exekucí je dán složením obyvatel, kdy ve většině případů jsou dlužníci příjemci sociálních dávek a nedisponují žádným majetkem, není tedy možné provést jakoukoliv exekuci.

Vzhledem k tomu, že k dnešnímu dni je v Janově hlášeno k trvalému pobytu 5.009 osob (zdroj ROB), jedná se např. u poplatků za odpady za letošní rok o 58%ní zadluženost obyvatel, do loňského roku dokonce o 78%.

V Janově je k dnešnímu dni přihlášeno 824 psů, 160 majitelů za svého psa nemá zapláceno, což je 19,41 % nezaplacených poplatků.

Většina dlužníků se opakuje, tzn., že když někdo dluží na poplatku za odpad, tak dluží i na poplatku ze psů, pokutách či nájemném.

Počet osob/domácností, se sjednanými splátkovými kalendáři/instituty zvláštního příjemce	Počet osob/domácností se splátkovými kalendáři/instituty zvláštního příjemce za poslední kalendářní rok	80
Počet osob/rodin, které využívají odborného sociálního poradenství/dluhového poradenství	Počet osob/rodin, které využívají dluhového poradenství (podle poskytovatelů a typu poradny) za poslední kalendářní rok	129 kontaktů, z toho se min. 95 klientů dostavilo k osobní schůzce
Počet osob/rodin, které využívají programy finanční gramotnosti	Počet osob/rodin, které využívají programy finanční gramotnosti za poslední kalendářní rok	0
Počet vyhovujících objektů, v nichž se poskytují sociální služby	Počet vyhovujících objektů, v nichž se poskytují sociální služby (podle druhu sociální služby a kapacit)	4
Počet sociálních služeb	Počet registrovaných sociálních služeb dostupných pro obyvatele sociálně vyloučených lokalit v posledním kalendářním roce. Dle jednotlivých druhů a poskytovatelů	Terénní programy = 4 (Město Litvínov, OCH Most, Most k naději, Společný život), SAS = 3 (Diakonie Most, Město Litvínov, OCH Most), Poradenství = 5 (Diakonie Most, OCH Most, Most k naději, Společný život, Město Litvínov), NZDM = 1 (OCH Most), dluhová poradna = 1
Počet fakultativních činností	Počet fakultativních činností sociálních služeb dostupných pro obyvatele sociálně vyloučených lokalit v posledním kalendářním roce (včetně výčtu)	SAS-potraviny, domácí potřeby, volnočasové aktivity - 3/rodina, akce 4/rok celkem 88 osob, pastorační péče, duchovní podpora, přístup na počítače, následná pomoc = 62 klientek a 98 dětí, potravinová banka, ošacení = 886 klientů

Počet občanských iniciativ organizovaných s podporou komunitní práce	Počet iniciativ, akcí, setkání apod., které si občané zcela nebo z velké části organizují sami (včetně výčtu), za poslední kalendářní rok	0
Počet programů finanční gramotnosti a dluhového poradenství	Počet programů finanční gramotnosti a dluhového poradenství za poslední kalendářní rok	0
Počet kontaktů/návštěv/intervencí/klientů OSPOD v domácnostech	Počet kontaktů OSPOD v posledním kalendářním roce	1.426
Počet případových a rodinných konferencí	Počet případových a rodinných konferencí se sociálně vyloučenými rodinami za poslední kalendářní rok	12
Kapacita programů finanční gramotnosti a dluhového poradenství	Kapacita programů finanční gramotnosti a dluhového poradenství za poslední kalendářní rok	0
Kapacita programů finanční gramotnosti a dluhového poradenství	Kapacita programů finanční gramotnosti a dluhového poradenství za poslední kalendářní rok	0

BYDLENÍ		
Počet příjemců dávek na bydlení	Počet příjemců dávek (příspěvků a doplatků) na bydlení v obci za poslední kalendářní rok	11.971
Výše vyplacených dávek na bydlení	Výše vyplacených dávek (příspěvků a doplatků) na bydlení za poslední kalendářní rok	36.007.510 Kč
Počet osob/rodin bez domova nebo kterým hrozí ztráta bydlení	Počet osob, které a) mají alespoň 2 měsíční dluh na nájemném u obce b) žijí v různých formách krizového a nevyhovujícího bydlení vč. ubytoven c) jsou bez přístřeší d) využívají služeb azylových domů, nocleháren, krizových bytů	0
Počet osob/rodin, které úspěšně procházejí programy podporovaného/prostupného bydlení	Počet osob/rodin, které byly v posledním kalendářním roce zařazeny v programu prostupného/podporovaného bydlení (nejméně v "tréninkovém" stupni)	65
Počet programů podporovaného/prostupného bydlení	Počet programů podporovaného/prostupného bydlení v posledním kalendářním roce (vč. výčtu, charakteristiky, realizátorů, cílových skupin)	1. cílová skupina: jednotlivci, rodiny s dětmi, senioři, osoby se zvláštními potřebami
Počet programů domovnictví a domovních samospráv	Počet programů domovnictví a domovních samospráv zaměřených na obyvatele sociálně vyloučených lokalit v posledním kalendářním roce (vč. výčtu, charakteristiky, realizátorů, cílových skupin)	0
Počet sociálních služeb zaměřených na krizi bydlení	Počet sociálních služeb zaměřených na krizi bydlení (noclehárny, azylové domy, tréninkové bydlení, prevence bezdomovectví apod.) dostupných	1 (K srdci klíč)

	obyvatelům sociálně vyloučených lokalit v posledním kalendářním roce	
Počet poskytovatelů krizového bydlení	Výčet nocleháren, azylových domů, krizových bytů, domů na půl cesty (vč. poskytovatele a cílové skupiny), vstupní rok a výstupní	1
Počet ubytoven	Počet ubytoven, kde jsou ubytováni sociálně vyloučení (podle provozovatele - město, NNO, soukromý majitel a cílové skupiny: rodiny s dětmi vs. jednotlivci bez dětí), vstupní rok a výstupní tj. po třech letech	8
Kapacita programů podporovaného /prostupného bydlení	Kapacita programů podporovaného/prostupného bydlení v posledním kalendářním roce (počet bytů v jednotlivých stupních u každého provozovatele, cílová skupina)	15
Kapacita programů domovníctví a domovních samospráv	Kapacita programů domovníctví a domovních samospráv zaměřených na obyvatele sociálně vyloučených lokalit v posledním kalendářním roce (počet zúčastněných domácností, počet bytových domů)	1. stupeň = 10/denně, 2. stupeň = 46, 3. stupeň = neomezený
Kapacita sociálních služeb zaměřených na krizi bydlení	Kapacita sociálních služeb zaměřených na krizi bydlení (noclehárny, azylové domy, tréninkové bydlení, prevence bezdomovectví apod.) v posledním kalendářním roce (počty úvazků a klientů podle jednotlivých služeb a poskytovatelů)	1

Kapacita krizového bydlení	Kapacita nocleháren, azylových domů, krizových bytů, domů na půl cesty (vč. poskytovatele a cílové skupiny), vstupní rok a výstupní tj. za 3 roky plnění SPSZ	16
Kapacita ubytoven	Kapacita ubytoven, kde jsou ubytování sociálně vyloučení (podle provozovatele: město, NNO, soukromý majitel a cílové skupiny: rodiny s dětmi vs. jednotlivci bez dětí), vstupní rok a výstupní tj. po třech letech	575
Počet domů/bytů vyžadujících rekonstrukci	Počet domů/bytů v obci v nevyhovujícím stavu (technickém či hygienickém), které si vyžadují rekonstrukci (vstupní rok a výstupní tj. za 3 roky plnění SPSZ)	4 panelové domy spol. CPI a 6 panelových domů SVJ
Počet sociálních bytů podle jednotlivých kategorií	Počet sociálních bytů ve vlastnictví obce/ve vlastnictví třetích (pronajímajících) osob vč. NNO (podle provozovatele, druhu a cílových skupin), vstupní rok a výstupní tj. za 3 roky plnění SPSZ	0
Počet metodických produktů	Počet metodik, plánů a strategií vztahujících se k bydlení v obci/městě (vstupní rok a výstupní tj. za 3 roky plnění SPSZ, včetně výčtu)	1 (prostupné bydlení)

BEZPEČNOST		
Počet pachatelů trestných činů a přestupků	Počet pachatelů trestných činů a přestupků v obci (z toho mládež) za poslední kalendářní rok	3.735
Počet trestných činů a přestupků	Typy a počet trestných činů (majetkové trestné činy - z nich krádeže, vloupání, násilné trestné činy, drogové trestné činy, extremistické trestné činy a akce) a přestupků (z toho proti občanskému soužití) spáchaných obyvateli obce za poslední kalendářní rok	Majetková kriminalita - krádež vloupáním = 790, majetková kriminalita - krádež prostá = 1.269, přestupky = 1.382, násilné trestné činy = 294
Počet navrátilců z výkonu trestu odnětí svobody	Počet navrátilců z výkonu trestu odnětí svobody za poslední kalendářní rok	55
Počet případů dětí a mladých lidí řešených sociálním kurátorem, etopedem, psychologem nebo pedagogem.	Počet případů dětí a mladých lidí ze sociálně vyloučených lokalit řešených sociálním kurátorem, etopedem, psychologem a pedagogem za poslední kalendářní rok	197
Míra drogové závislosti	Kvalifikovaný odhad terénních pracovníků o povaze drogové závislosti v sociálně vyloučené lokalitě za poslední kalendářní rok	147
Počet heren a zastaváren	Počet heren a zastaváren v blízkosti SVL (vstupní rok a výstupní tj. za 3 roky plnění SPSZ)	Herny = 8, zastavárny = 5
Počet programů prevence kriminality	Počet a druh programů prevence kriminality zaměřených na sociálně vyloučené lokality za poslední kalendářní rok	Asistent prevence kriminality = 8, Klub důchodců = 5, Svaz tělesně postižených = 2, Jednorázové akce = 90, Víkendák = 1, Co se děje za dveřmi seniorů = 1

Počet probačních a mediačních programů	Počet a druh probačních a mediačních programů zaměřených na sociálně vyloučené lokality za poslední kalendářní rok	1 program
Kapacita programů prevence kriminality	Kapacita programů prevence kriminality zaměřených na sociálně vyloučené lokality za poslední kalendářní rok (počet podpořených osob podle jednotlivých programů a cílové skupiny)	20 osob/akce
Kapacita probačních a mediačních programů	Kapacita probačních a mediačních programů zaměřených na sociálně vyloučené lokality za poslední kalendářní rok (počet podpořených osob podle jednotlivých programů a cílové skupiny)	3 klienti/akce
Počet metodických produktů	Počet metodik, plánů a strategií vztahujících se k bezpečnosti a prevenci kriminality v obci/městě (vstupní rok a výstupní tj. za 3 roky plnění SPSZ, včetně výčtu)	1

Analýza problémů a jejich příčin

Většina obyvatel Janova se přímo potýká s mnoha problémy, které se navíc kumulují a potencují. Deficity se projevují také v péči o rodinu a v krajním případě končí ústavní výchovou. Počet umístěných dětí je v Ústeckém regionu nejvyšší v ČR.² Problémy zasahují také do partnerských vztahů či mohou nepřímo vést ke zneužívání návykových látek. Aby se situace nezhoršovala, spíše naopak, měly by být všechny tyto oblasti intenzivně ošetřeny ze strany sociálních služeb a vyžadují změny v postojích jak na straně sociálně slabých, tak u těch ostatních. V neposlední řadě je nutné, aby spolu všechny strany intenzivně vedly dialog.

Zásadní problémy lokality definované vedením města jsou:

- vysoká dlouhodobá nezaměstnanost
- zadluženost obyvatel spojená s nízkou finanční gramotností
- bytová problematika – neustálé stěhování z důvodu vysokých nákladů, vzniku dluhů, atd., obývání neobyvatelných bytů, nepořádek a odpadky v prázdných bytech a nebytových prostorech domů
- drogová problematika, rodiče závislí na drogách
- nízká kvalifikační úroveň obyvatel
- dlouhodobě narušené sousedské vztahy
- závislost na sociálních dávkách, chudoba

Výzkum sociálních služeb realizovaný na zakázku Agentury potvrzuje výše zmíněné problémy lokality a na základě dalších zjištění přidává tato témata:

Velké napětí v lokalitě, které se projevuje zejména verbálními útoky na veřejnosti, naštvaností obyvatel, výbušnými reakcemi na dotaz, jak se jim v lokalitě žije apod. Napětí a naštvanost pramení z aktuálního stavu sídliště a odlišného životního stylu některých občanů ze sociálně vyloučeného prostředí.

Občanská vybavenost sídliště. Na jednu stranu sídliště umožňuje pohybovat se pouze v jeho rámci – je zde škola, mateřské školy, pošta a služebna Policie ČR. Na stranu druhou, vzhledem ke své rozloze a počtu obyvatel, je zde například málo příjemných míst, kde by mohly děti či matky s dětmi trávit společně čas. Chybí hřiště, lavičky, příjemná kavárna apod. Na tento fakt upozorňují shodně téměř všichni respondenti výzkumu.

Izolace sídliště a obyvatel sídliště. První znak izolace sídliště je patrný již v jeho samotném označování, kdy již mnohými není vnímán Janov jako Litvínov, ale specifická autonomní oblast. Mnohé děti a dospívající znají pouze lokalitu sídliště a mimo ni se téměř nedostanou. Důvodem je nízká kupní síla obyvatel, která nedovolí jezdit na výlety do okolí, docházení do vzdělávacích institucí přímo na sídlišti Janov či vysoká nezaměstnanost, která umožňuje

² Zdroj: krajský úřad Ústí nad Labem.

zůstávat doma. Děti tak často neznají nic než prostředí sociálně vyloučené lokality, což rozhodně nelze považovat za dostatečně podnětný životní styl.

Akcentace práv na úkor povinností a zodpovědnosti některých občanů sídliště. Někteří lidé z Janova, stejně jako někteří pracovníci sociálních služeb a zástupci institucí, hovoří o poklesu zodpovědnosti lidí za své děti, za hospodaření s penězi, za potíže, které mají. Dalším problémem je nezodpovědné nakládání s veřejným majetkem, s pronajatými byty a celkově laxní přístup k občanským povinnostem (jako je nedodržování nočního klidu či obecně nestandardní chování na veřejnosti). V reálu se jedná spíše o jednotlivé rodiny, které však dokáží ovlivnit atmosféru a vzhled celého bloku. Obdobná je také situace u vyhořelých bytů, které v důsledku dávají ráz celému sídlišti, přestože se jedná řádově o jednotky. Tito lidé výrazně zhoršují sousedské soužití a eskalují napětí v lokalitě.

Nezodpovědnost či občanská nesolidarita jsou oblasti, na které by měly cílit také kvalitní sociální služby, které by měly své klienty zkompetentňovat, neboli motivovat k převzetí větší míry zodpovědnosti za své životy. Takto motivační přístup vyžaduje profesionální poskytování služby od sociálních pracovníků, kteří jsou schopni provázet svého klienta na cestě k samostatnosti.

Kvalita a kapacita poskytovaných sociálních služeb v lokalitě je nedostatečná a dlouhodobě podhodnocená, tak jako připravenost některých pracovníků na práci v prostředí, kde se lidé potýkají s vícečetnými problémy a kde se problémy kumulují.

V Janově žije mnoho více početných rodin s dětmi. Mnohé rodiny, zejména ty nízkopříjmové, se pohybují pouze v rámci sídliště a opouštějí ho jen minimálně. Přestože zde žije pouhá čtvrtina obyvatel Litvínova, kumuluje se v této lokalitě velké procento sociálně patologických jevů, což se významně dotýká také rodin a dětí. Z celkem 267 klientů kurátora pro děti a mládež představuje v 67 % práce za celé ORP Litvínov. Ústavní výchova byla v 66 % nařízena u dětí z Janova. Čili téměř dvě třetiny všech případů připadají na lokalitu Janov.

Z dalších statistických údajů za rok 2014 orgánu OSPOD Litvínov vyplývá:

Počet nových spisů OM³ – 338

Počet soudních dohledů – 52

Počet umístěných dětí v ÚV – 76

Počet sledovaných rodin bez ustanovení dohledu – přibližně 50

Ve většině případů se jedná o rodiny ze SVL Janov. Děti ze SVL Janov považuje orgán SPOD Litvínov za vysoce ohrožené.

³ Ochrany mládeže.

S ohledem na tyto údaje je současná kapacita služeb v oblasti péče o rodinu a děti velmi nedostatečná:

Kapacita SAS

Detašované pracoviště MěÚ, sociální služby **První krok** má 2,5 úvazku přímo v Janově. Jedna pracovnice zvládne pracovat s maximálně 9 rodinami. Za ideální by pracovnice považovaly 5 plných úvazků – chybí zde tedy podle služeb 3 plné úvazky při stávajících kapacitách ostatních služeb.

Diakonie má aktuálně v Janově kapacitu pro práci s 2 rodinami (na celý Most a Litvínov má kapacitu 2,5 úvazku). Ideálně by pracovníci měli mít přímo v Janově 2 plné úvazky, čili 16 rodin v přímé péči. Chybí tedy skoro 1,8 úvazku do dostatečné kapacity, opět při zachování stávajícího rozsahu služeb od ostatních organizací.

Oblastní charita Most má aktuálně v péči 12 rodin při úvazku 1,2 pracovníků, za ideální by považovala 3,5 úvazku.

Kapacity SAS u všech poskytovatelů byly v loňském roce plně vytíženy, většina pracovníků hovoří o přetížení pracovníků a nutnosti delších čekacích lhůt.

Každý z pracovníků může mít v péči 8 - 10 rodin dle standardů jednotlivých pracovišť.

Kapacita terénních programů

Na 2 000 – 4 000 osob ohrožených sociálním vyloučením připadá 6,7 úvazků pracovníků terénních programů všech poskytovatelů v lokalitě. Kapacita jednoho pracovníka je maximálně 10 – 12 klientů „na smlouvu“, čili v dlouhodobé spolupráci. To však za předpokladu, že by všichni pracovníci měli klienty pouze na smlouvu a nemuseli se věnovat dalším desítkám žadatelů o službu za měsíc. Dalším faktorem, který znemožňuje věnovat se pouze přímé péči, je náročná administrativa.

Na jednoho pracovníka by tak v teoretickém případě připadaly stovky potencionálních klientů.

Pracovníci řeší zejména tyto problémy: pomoc s vyřízením sociálních dávek, s dokumenty v oblasti bydlení, s dluhy, s nedoplatky za energie, s chybami ve vyúčtování energií, s pochopením úředních listin, s hledáním zaměstnání, pomoc v oblasti péči o rodinu a děti, oddlužení, exekuce, zadlužení obecně. Příčiny finančních problémů jsou nejčastěji snížení příjmů z důvodu ztráty zaměstnání či mateřské dovolené, neočekávané výdaje, úvěry pro třetí osobu.

Kapacita NZDM

Na sídlišti Janov se pohybuje mnoho dětí pocházejících často ze sociálně nepodnětných prostředí, které se někdy dopouští také drobných přestupů na majetku, a lidé si na ně často stěžují.

Aktuálně se může v Nízkoprahovém zařízení pro děti a mládež pohybovat **10 dětí a dospívajících⁴** na **1 505** dětí a dospívajících ve věku od 5 do 24 let, kteří v Janově žijí. 20 dětí ještě dochází do klubu Jaklík, který však neposkytuje sociální služby, jedná se vyloženě o volnočasový klub.

Věkové složení mladistvých v Janově

Věková kategorie	Muži	Ženy	Celkem	Lokalita			
				Janov	%	Litvínov	%
0 - 1	92	91	183	59	32	124	68
1 - 4	486	448	934	310	33	624	67
5 - 9	744	672	1416	408	29	1008	71
10 - 14	661	575	1236	391	32	845	68
15 - 19	571	527	1098	335	31	763	69
20 - 24	724	688	1412	371	26	1041	74
Celkem				1874			

V letních měsících jsou děti bezprizorní po celý den. Na tuto situaci se již pokoušelo reagovat pracoviště sociálních služeb První krok, jejichž pracovnice děti v odpoledních hodinách braly na hřiště. Aktuálně však službu neposkytují, jelikož je hřiště mimo provoz, navíc je zde opět problém s personální kapacitou služeb. Na špatnou situaci v oblasti volného času dětí upozorňují zástupci většiny organizací.

Dalším subjektem, který se věnuje dětem i v jejich volném, mimoškolním čase, je škola. Poskytuje asi 20 kroužků pro děti. Kroužky jsou dětmi navštěvované během školního roku a jejich kapacita je naplněná.

Na druhou stranu, přestože existují oblasti, na kterých by šlo „pracovat“ či je kapacitně posílit, někteří občané pozitivně reflektují, že některé domy se v posledních letech opravily, že je na sídlišti škola, se kterou je dobrá spolupráce, že se neziskové organizace pravidelně schází na městském úřadě, nebo to že se zde dbá o bezpečnost občanů.

⁴ Aktuální kapacita NZDM, plánuje se rozšíření na přibližně 15-18 po rekonstrukci nové budovy.

Chybějící služby

Nízkoprahové služby NZDM pro děti a dospívající s větší kapacitou a terénní formou

Vzhledem k tomu, že stížnosti obyvatel míří zejména do řad dospívajících a dětí, které se bezprizorně pohybují po okolí, zdá se, že nedostatek služeb a aktivit pro tuto skupinu vnáší do Janova nejvíce napětí.

Nízkoprahové kluby (NZDM) poskytují zázemí, podporu a odbornou pomoc dětem a dospívajícím v obtížné životní situaci. Posláním těchto služeb je motivovat a podporovat děti a mládež k aktivnímu přístupu při řešení osobních situací. V tuto chvíli je poskytovaná služba zcela poddimenzovaná a prováděna pouze Charitou Most s kapacitou 10 dětí. Domino je otevřeno pro děti ve věku 6 - 25 let.⁵ Vzhledem k poslání a charakteru služby (a věkové struktuře klientů) je zcela nemyslitelné, aby dospívající nebo děti dojížděli do NZDM do centra Litvínova.

Nikdo v Janově neposkytuje terénní formu NZDM, kterou by lokalita výrazně potřebovala. Cílem je poskytování informací a zajišťování pomoci přímo v terénu, případně odkazování do dalších zařízení dle potřeby klientů. Terénní pracovníci zaměřeni na tuto cílovou skupinu pak mohou kontaktovat právě tu mládež, na kterou si veřejnost nejvíce stěžuje – ty problémové děti a dospívající, které je obtížné do „klubů“ dostat. Obecným cílem je pak prevence sociálně patologických jevů a snižování rizik ohrožujících děti a dospívající. Velké zkušenosti s poskytováním terénních služeb v pravém slova smyslu má např. nezisková organizace Most k naději, přestože sleduje jinou cílovou skupinu. Také přístup pracovníků je spíše „nízkoprahový“, což je právě to, co by mohlo pomoci oslovit také problémové děti. Dospívající navíc mají často problémy plynoucí z užívání návykových látek, na což se právě tato organizace zaměřuje.

Celkově by bylo potřeba rozšířit také kapacitu ambulantního NZDM a jeho činnost atraktivnit pro starší a problémové děti.

Volnočasové centrum pro matky s dětmi – mateřské centrum, předškolní klub

Shodně napříč institucemi i rozhovory z řad občanů se opakuje konstatování, že chybí aktivity pro matky s dětmi. V Janově nevyvíjí činnost ani jedno rodinné centrum nebo předškolní klub pro matky s menšími dětmi. K prvnímu kontaktu dětí s institucí dochází prostřednictvím přípravných tříd, které na základní škole působí dlouhodobě. Ve školním roce 2015/2016 jsou zřízeny 3 přípravné třídy.

⁵ Funguje zde také NZDM Jaklík pro 20 dětí, ale nejedná se o registrovanou sociální službu, který má kapacitu 20 dětí.

Centrum pro matky s dětmi neplní pouze volnočasovou funkci, ale má být také prostorem pro zodpovídání dotazů, případně pro edukaci méně sociálně a rodičovsky zdatných matek, které mohou mít s péčí o dítě problémy, což se negativně projevuje právě na další generaci. V Janově mají pracovníce SAS plné ruce práce a je dle jejich výpovědí evidentní, že s rizikovými matkami nepracuje nikdo dřív, než se dostanou do péče OSPODu. Deficity v této oblasti vnímají také zástupci škol v regionu.

Drogové poradenství

Mnozí z obyvatel zmiňují, že drogy jsou na sídlišti stále větším problémem. Tento problém zmiňují i pracovníci, kteří se dostávají do kontaktu s celou rodinou. Udávána je velká míra konzumace návykových látek u matek menších dětí a u dospívajících. Podle terénních pracovníků Mostu k naději se návykové látky týkají různých sociálních skupin v Janově.

V Janově již fungují terénní pracovníci Mostu k naději, kteří pravidelně v lokalitě mění harm reduction materiál a poskytují zde odborné drogové poradenství.

Kurzy finanční gramotnosti, poradenství zaměřené na dluhy a hledání zaměstnání

Velkým problémem, se kterým se zde lidé potýkají, jsou finance, lépe řečeno jejich nedostatek a špatné nakládání s nimi. Sociálně vyloučená populace s nízkým dosaženým vzděláním se často stává obětí různých „výhodných“ půjček, kdy lidé často evidentně nerozumí tomu, co podepisují.

Dluhová poradna je v Janově jednou za 14 dní, což vzhledem k lokalitě nelze považovat za dostačující.

Také zde chybí subjekt, který by poskytoval kvalitní služby v oblasti hledání zaměstnání, měl časovou a personální kapacitu na pomoc s vytvářením životopisů a obvolávání inzerátů s uchazečem o zaměstnání. Úřady práce takovouto intenzivní formu podpory nemohou z kapacitních důvodů poskytovat. Nezaměstnanost je v lokalitě vysoká a právě liknavost některých občanů k hledání zaměstnání je také tím, co dráždí pracující část sídliště.

Občanská poradna

Občanská poradna zvyšuje informovanost občanů v oblasti bydlení, sociální problematiky, rodinných a mezilidských vztahů, pracovněprávních vztahů, zaměstnanosti, majetkoprávních vztahů, ochrany spotřebitele, správního řízení a jednání na úřadech. Měla by nabízet bezplatnou, nezávislou a důvěrnou a nestrannou pomoc, praktické, věcné a správné

informace o právech a povinnostech, předávat kontakty na organizace zaměřené na případnou další odbornou pomoc.

Podle některých pracovníků v sociálních službách a zástupců institucí chybí přímo v Janově kvalitní občanská poradna, která by měla nakontaktovány právníky, odborníky na dluhové poradenství a další potřebné profesionály. Takto dochází k tříštění služeb mezi různé subjekty, což se může jevit jako ne úplně nejefektivnější.

Volnočasové aktivity nejenom ve škole

Všichni ze sociálních pracovníků, občanů i zástupců institucí se shodují na tom, že je potřeba rozšířit kapacitu a nabídku v oblasti volnočasových aktivit. Širokou nabídku volnočasových aktivit poskytuje škola, přesto tento charakter poskytovaných aktivit není pro všechny děti – například slabší studenti, či děti, které nemají zcela pozitivní vztah ke škole, často nechtějí volný čas dále trávit v této instituci. Právě tyto děti však potřebují často zvýšenou péči, navíc většina z těchto dětí není již školou povinná a právě tato skupina se jeví nejenom jako nejproblémovější, ale potencionálně nejvíce ohroženou sociálně patologickými jevy, jako jsou užívání návykových látek, předčasné vypadávání ze středoškolské docházky, nebo nechtěným těhotenstvím.

Doučování mimo prostory základní školy

Školní doučování funguje velmi dobře, na druhou stranu se mu věnují také další subjekty, jako jsou například sociální pracovníce Sociálních služeb První krok nebo pracovníce SAS, které tak vykrývají nedostatek mimoškolních subjektů, které by se tématu věnovaly. Doučování navíc potřebují také děti, které už ZŠ ukončily.

I kdyby však v NZDM Domino a v Jaklíku probíhalo pouze doučování, vzhledem k celkové kapacitě se tato pomoc dotkne velmi málo žáků. Aktuálně se tedy školní přípravě věnují především ve škole a chybí pestrost subjektů, které by tuto službu poskytovaly.

Vzhledem k nízké motivaci studentů pokračovat dále na střední školy by byla tato služba o to žádanější, jelikož by se studenty ZŠ mohla pracovat i tímto směrem.

Dialog mezi občany sídliště

Janov v několika málo posledních letech změnil svou podobu. Z poměrně standardního sídliště se podle občanů stalo sídliště druhé kategorie, plné lidí se základním vzděláním, bez práce, na sociálních dávkách. Změnila se nejenom sociální skladba, ale také podoba sídliště. Některé domy se začaly vybydlovat, byl zde najednou větší nepořádek. Lidé jsou naštvaní a dávají změny za vinu nově příchozím. Toto je však poměrně zúžený pohled na celou problematiku a vnáší do sídliště pouze nenávist. Nejenom ti, kteří si stěžují, jsou oběťmi dané situace. Oběťmi jsou také nezaměstnaní, vícečetné rodiny s nízkou finanční a ekonomickou gramotností. Tito lidé se stali předmětem podnikatelských zájmů v oblasti pronájmu bytových jednotek v lokalitě.

Neschopnost dialogu mezi skupinami obyvatel se projevuje již ve školách a školkách a odnáší ji ti, kteří za situaci sídliště primárně nemohou, čili děti, vyrůstající s tím, že již od malička někomu vadí. Pokud se toto nastavení nezmění, tyto děti se v budoucnu také nebudou snažit o dobré občanské soužití a dialog, jelikož ho nikdy samy nepoznaly.

SWOT analýza

SILNÉ STRÁNKY	SLABÉ STRÁNKY
<ul style="list-style-type: none"> • schopnost a ochota rychle a pružně reagovat na měnící se potřeby cílové skupiny • široká a pestrá nabídka poskytovatelů sociálních služeb • zavedený fungující systém sociálních služeb s prověřenou kvalitou • dostupné sociální služby pro všechny cílové skupiny • zkušenosti a kvalifikovaní poskytovatelé • možnost bezplatného využití sociální služby pro všechny cílové skupiny • propojenost NNO a vzájemná informovanost o poskytovaných službách • odborné vedení jednotlivých poskytovaných služeb • kvalitně zavedený systém dobrovolnictví – dobrovolnické centrum a využívání činnosti dobrovolníků v sociálních službách 	<ul style="list-style-type: none"> • absence sociálních služeb v některých lokalitách (odborné sociální poradenství – drogová problematika, nízkoprahové zařízení pro děti a mládež, noclehárna, terénní programy) • nerovnoměrné rozložení nabídky služeb v ORP Litvínov (odborné sociální poradenství, sociálně aktivizační služby pro rodiny s dětmi a seniory, nízkoprahové zařízení pro děti a mládež) • nekontinuální pracovní úvazky – negativní vliv na poskytovatele, zaměstnance i uživatele služeb • nedostačující nabídka bezplatného vzdělávání poskytovatelů služeb • umělé navyšování poptávky po službě a záměrné dlouhodobé působení služby na klienta • zpoplatněné služby – některá mateřská centra, linky pomoci (běžný telefonní tarif) • negativní vnímání poskytovaných sociálních služeb a jednotlivých cílových skupin širokou veřejností – neznalost veřejnosti

PŘÍLEŽITOSTI	RIZIKA
<ul style="list-style-type: none"> • možnost finančního čerpání z EU • doplnění nedostačujících a chybějících služeb • prohloubení spolupráce mezi jednotlivými poskytovateli služeb (společné projekty, uzavírání partnerství, vzájemná komunikace, podpora a předávání zkušeností, provázanost mezi jednotlivými službami) • spolupráce relevantních subjektů při řešení případu • možnost bezplatného vzdělávání poskytovatelů služeb • dobrovolnictví • posílení propagace poskytovatelů služeb - informovanost široké veřejnosti a představitelů obcí prostřednictvím plánovaných setkání • rozvoj komunitního plánování a spolupráce s městem a krajským úřadem • spolupráce s Agenturou pro sociální začleňování v režimu Koordinovaného přístupu k SVL 	<ul style="list-style-type: none"> • nejisté, nedostatečné, nesystémové financování služeb • nedostačující nabídka bezplatného vzdělávání poskytovatelů služeb • politicky neatraktivní téma • příliv a migrace sociálně slabých obyvatel v regionu • růst sociálně patologických jevů v regionu – nezaměstnanost, zadluženost, kriminalita, drogy, alkohol, gamblerství • závislost uživatelů na službě – neúčelné, neodborné, neefektivní poskytování sociální služby • pověst poskytovatelů služeb • realizace služeb bez zkušeností nebo návaznosti na další službu • kolísavý zájem uživatelů o službu ovlivněný ročním obdobím – např. nízkoprahové zařízení, noclehárny • nejistota v sociálním systému – nesystémové dávky, stále přibývající administrativa, nenávaznost, změny působnosti • zneužívání sociálních dávek • bytová politika • nedostatečné finanční ohodnocení pracovníků v sociálních službách

Návrhová část

Oblast 1.:	BYDLENÍ	
1.1 Priorita:	Sociální bydlení Janov - revitalizace vybydlených objektů	
1.1.1 Obecný cíl:	Odkoupení nebezpečných staveb a jejich demolice, případně přestavba	
Indikátor účinnosti	Demolice 3 objektů, výstavba 20 sociálních bytů	
Náklady/zdroj	28.500.000 Kč / IROP	
Opatření	Termín:	Zodpovědná osoba:
1.1.1 Odkup 3 vybydlených bloků	2016 - 2018	Žadatel
1.1.2 Demoliční práce	2016 - 2018	
1.1.3 Výstavba – rekonstrukce sociálních bytů	2016 - 2018	

Oblast 1.:	BYDLENÍ	
1.2 Priorita:	Zvýšení kvality a dostupnosti služeb vedoucí k sociální inkluzi	
1.2.1 Obecný cíl:	Do roku 2017 bude revitalizována budova UNO (ubytovna pro sociálně slabé občany) za účelem vybudování zázemí pro sociální služby	
Indikátor účinnosti	1 zrekonstruovaná budova	
Náklady/zdroj	3.525.000 Kč / IROP	
Opatření	Termín:	Zodpovědná osoba:
1.2.1.1. Rekonstrukce objektu A – krizového bydlení vč. zázemí terénních pracovníků, klubovna pro děti	6/2016 – 12/2017	Žadatel
1.2.1.2 Venkovní úpravy	6/2016 – 12/2017	

Oblast 1.:	BYDLENÍ	
1.2 Priorita:	Zvýšení kvality a dostupnosti služeb vedoucí k sociální inkluzi	
1.2.2 Obecný cíl:	Do roku 2017 bude revitalizována budova UNO (ubytovna pro sociálně slabé občany) za účelem vybudování sociálního bydlení	
Indikátor účinnosti	2 zrekonstruované budovy	
Náklady/zdroj	3.525.000 Kč / IROP	
Opatření	Termín:	Zodpovědná osoba:
1.2.2.1 Rekonstrukce objektu B – rekonstrukce 10 stávajících bytů pro soc. bydlení	6/2016 – 12/2017	

1.2.2.2 Rekonstrukce objektu C – zřízení cca 14 bytů pro soc. bydlení	6/2016 – 12/2017	
---	------------------	--

Oblast 1.:		BYDLENÍ	
1.2 Priorita:	Zvýšení kvality a dostupnosti služeb vedoucí k sociální inkluzi		
1.2.3 Obecný cíl:	Do roku 2018 bude zrekonstruována budova pro zřízení sociálního bydlení pro matky samoživitelky, mladé lidi odcházející z ústavní péče, osoby s omezenou schopností pohybu a orientace v produktivním věku, včetně vytvoření společných komunitních prostor a zajištění sociální služby		
Indikátor účinnosti	1 zrekonstruovaná budova		
Náklady/zdroj	5.150.000 Kč / IROP		
Opatření	Termín:	Zodpovědná osoba:	
1.2.3.1 Rekonstrukce max. 5 bytů	6/2016 – 12/2018	Žadatel	
1.2.3.2 Rekonstrukce společných komunitních prostor	6/2016 – 12/2018		
1.2.3.3 Pořízení vnitřního vybavení společných prostor	6/2016 – 12/2018		

Oblast 2.:		ZAMĚSTNANOST	
2.2 Priorita:	Podpořit osoby ze SVL Janov při vstupu na trh práce a zlepšení vlastního bydlení		
2.2.1 Obecný cíl:	Od roku 2016 je 220 osob zapojeno do motivačních a komunitních aktivit na podporu finanční gramotnosti, zaměstnanosti a bydlení		
Indikátor účinnosti	220 podpořených osob po dobu trvání SPSZ		
Náklady/zdroj	12.431.000 Kč / OP Z (KP SVL)		
Opatření	Termín:	Zodpovědná osoba:	
2.2.1.1 Networking - vytvoření funkčního systému spolupráce a předávání informací mezi relevantními institucemi a NNO	6/2016 – 12/2018	Žadatel	
2.2.1.2 Vytvoření vhodných podpůrných nástrojů pro práci s cílovou skupinou	6/2016 – 12/2018		
2.2.1.3 Realizace podpůrných nástrojů pro práci s cílovou skupinou: - Finanční gramotnost vč. PRÁVNÍ PORADNY (dodavatel)	6/2016 – 12/2018		

- Pracovní poradenství		
2.2.1.4 Vytvoření a realizace SYSTÉMU PROSTUPNÉHO ZAMĚSTNÁVÁNÍ	6/2016 – 12/2018	
2.2.1.5 Vytvoření a realizace SYSTÉMU PROSTUPNÉHO BYDLENÍ	6/2016 – 12/2018	
2.2.1.6 Vytvoření a realizace DOBROVOLNICKÉHO CENTRA	6/2016 – 12/2018	
2.2.1.7 Podpora komunitní sociální práce	1/2017 – 12/2019	
2.2.1.8 Podpora profesionální realizace sociální práce	1/2017 – 12/2019	
2.2.1.9 Vytvoření aktivizačních, asistenčních a motivačních programů	1/2017 – 12/2019	

Oblast 3.:	BEZPEČNOST	
3.1 Priorita:	Prevence rizikového chování u dětí a mládeže a zvýšení kvality života ohrožených dětí	
3.1.2 Obecný cíl:	Od roku 2016 je 15 rodin ročně zapojeno do motivačního programu	
Indikátor účinnosti	15 podpořených rodin ročně	
Náklady/zdroj	1.381.000 Kč / OP Z (KP SVL)	
Opatření	Termín:	Zodpovědná osoba:
3.1.2.1 Navázání úzké spolupráce s MŠ, OSPOD	6/2016 – 12/2018	Žadatel
3.1.2.2 Vzdělávání a volnočasové aktivity pro rodiny s dětmi	6/2016 – 12/2018	
3.1.2.3 Poradenství a motivační programy pro rodiny s dětmi	6/2016 – 12/2018	
3.1.2.4 Příprava dětí na nástup do MŠ	6/2016 – 12/2018	

Oblast 3.:	BEZPEČNOST	
3.2 Priorita:	Zvýšení pocitu bezpečí obyvatel a zlepšení podmínek pro občanské soužití	
3.2.1 Obecný cíl:	Od roku 2016 působí v obci 12 asistentů prevence kriminality	
Indikátor účinnosti	12 APK	

Náklady/zdroj	7.500.000 Kč / OP Z (KP SVL)	
Opatření	Termín:	Zodpovědná osoba:
3.2.1.1 Nábor APK	6/2016 – 12/2018	Žadatel
3.2.1.2 Spolupráce s preventistou MěP, terénními pracovníky a NZDM	6/2016 – 12/2018	
3.2.1.3 Dohled nad dodržováním čistoty	6/2016 – 12/2018	
3.2.1.4 Ochrana a bezpečnost osob a majetku	6/2016 – 12/2018	
3.2.1.5 Snaha o zlepšování vztahů mezi obyvateli	6/2016 – 12/2018	

Oblast 4.:	SOCIÁLNÍ SLUŽBY	
4.1 Priorita:	Posílit rodičovské kompetence v sociálně vyloučených rodinách	
4.1.1 Obecný cíl:	Od roku 2016 je 130 rodin ročně podpořeno aktivitami vedoucími k získávání rodičovských kompetencí	
Indikátor účinnosti	130 podpořených rodin ročně	
Náklady/zdroj	11.800.000 Kč / OP Z (KP SVL)	
Opatření	Termín:	Zodpovědná osoba:
4.1.1.1 Navázání kontaktu s klienty	6/2016 – 7/2016	Žadatel
4.1.1.2 Poskytování klíčových aktivit služby (poradenství, školní příprava, posilování rodičovských kompetencí)	7/2016 – 12/2018	

Oblast 4.:	SOCIÁLNÍ SLUŽBY	
4.2 Priorita:	Předcházet závislostem, účinně řešit jejich následky a podporovat zdravý životní styl	
4.2.1 Obecný cíl:	Od roku 2016 funguje odborné sociální poradenství, sekundární a terciární prevence pro 150 klientů ohrožených závislostí ročně	
Indikátor účinnosti	150 podpořených klientů ročně	
Náklady/zdroj	4.800.000 Kč / OP Z (KP SVL)	
Opatření	Termín:	Zodpovědná osoba:
4.2.1.1 Aktivní vyhledávání klientů v terénu	6/2016 – 12/2018	Žadatel
4.2.1.2 Poskytování odborného sociálního poradenství pro matky uživatelky drog	6/2016 – 12/2018	

a ostatní uživatele		
4.2.1.3 Motivace klientů ke zdravému životnímu stylu	6/2016 – 12/2018	
4.2.1.4 Sekundární a terciární prevence, předávání informací klientům ohledně rizik spojených s užíváním OPL	6/2016 – 12/2018	

Oblast 4.:	SOCIÁLNÍ SLUŽBY	
4.3 Priorita:	Zajištění sociálních služeb v SVL v dostatečném rozsahu a kapacitě s ohledem na velikost lokality a cílové skupiny	
4.3.1 Obecný cíl:	300 uživatelům ročně bude od roku 2016 aktivně nabízena pomoc při řešení problémů prostřednictvím 8 terénních pracovníků	
Indikátor účinnosti	300 podpořených osob ročně	
Náklady/zdroj	10.339.000 Kč / OP Z (KP SVL)	
Opatření	Termín:	Zodpovědná osoba:
4.3.2.1 Navázání kontaktu s klienty	6/2016 – 12/2018	Žadatel
4.3.2.2 Přímá práce s klienty, poskytování terénní sociální práce	6/2016 – 12/2018	

Oblast 4.:	SOCIÁLNÍ SLUŽBY	
4.3 Priorita:	Zajištění sociálních služeb v SVL v dostatečném rozsahu a kapacitě s ohledem na velikost lokality a cílové skupiny	
4.3.2 Obecný cíl:	Od roku 2016 je poskytováno odborné sociální poradenství 500 osobám ročně	
Indikátor účinnosti	500 podpořených klientů ročně	
Náklady/zdroj	9.493.000 Kč / OP Z (KP SVL)	
Opatření	Termín:	Zodpovědná osoba:
4.3.2.1 Identifikace individuálních potřeb klienta	6/2016 – 12/2018	Žadatel
4.3.2.2 Stanovení individuálního cíle klienta	6/2016 – 12/2018	
4.3.2.3 Doprovázení klienta procesem volby vhodného postupu řešení situace	6/2016 – 12/2018	
4.3.2.4 Poskytnutí poradenství v potřebném rozsahu (bydlení, zaměstnání, dluhy, tvorba rodinného rozpočtu atd.)	6/2016 – 12/2018	

Oblast 4.:	SOCIÁLNÍ SLUŽBY	
4.3 Priorita:	Zajištění sociálních služeb v SVL v dostatečném rozsahu a kapacitě s ohledem na velikost lokality a cílové skupiny	
4.3.3 Obecný cíl:	Od roku 2016 je poskytována sociální rehabilitace 18 osobám ročně	
Indikátor účinnosti	18 podpořených klientů ročně	
Náklady/zdroj	3.159.500 Kč / OP Z (KP SVL)	
Opatření	Termín:	Zodpovědná osoba:
4.3.3.1 Nácvik dovedností pro zvládání péče o vlastní osobu	6/2016 – 12/2018	Žadatel
4.3.3.2 Zprostředkování kontaktu se společenským prostředím	6/2016 – 12/2018	
4.3.3.3 Výchovné, vzdělávací a aktivizační činnosti	6/2016 – 12/2018	
4.3.3.4 Pomoc při obstarávání osobních záležitostí	6/2016 – 12/2018	

Oblast 4.:	SOCIÁLNÍ SLUŽBY	
4.4 Priorita:	Zajistit dětem a mládeži kvalitní (nepatologické) trávení volného času	
4.4.1 Obecný cíl:	Od roku 2016 je 220 dětí a mládeže starší 15 let ze socio-kulturně znevýhodňujícího prostředí ročně klientelou NZDM	
Indikátor účinnosti	220 podpořených dětí a mládeže ročně	
Náklady/zdroj	5.281.000 Kč / OP Z (KP SVL)	
Opatření	Termín:	Zodpovědná osoba:
4.4.1.1 Sociálně terapeutické činnosti	1/2016 – 12/2018	Žadatel
4.4.1.2 Pomoc klientům při uplatňování práv, oprávněných zájmů, pomoc při obstarávání osobních záležitostí	1/2016 – 12/2018	
4.4.1.3 Poskytování základního sociálního poradenství klientům	1/2016 – 12/2018	
4.4.1.4 Nabídka volnočasových, výchovných a vzdělávacích aktivit	1/2016 – 12/2018	
4.4.1.5 Pomoc žákům s přípravou do školy	1/2016 – 12/2018	

Oblast 4.:	SOCIÁLNÍ SLUŽBY	
4.5 Priorita:	Zajištění zázemí pro potřebné sociální služby	
4.5.1 Obecný cíl:	Do roku 2018 bude zrekonstruována část nevyužívaných prostor penzionu pro seniory pro zřízení zázemí pro terénní sociální služby (APK, sociálně terapeutické dílny apod.)	
Indikátor účinnosti	1 zrekonstruovaná budova	
Náklady/zdroj	4.750.000 Kč / IROP	
Opatření	Termín:	Zodpovědná osoba:
4.5.1.1 Rekonstrukce objektu	1/2016 – 12/2018	Žadatel
4.5.1.2 Pořízení nezbytného vybavení	1/2016 – 12/2018	

Oblast 5.:	VZDĚLÁVÁNÍ A VOLNÝ ČAS	
5.1 Priorita:	Zajistit úspěch dětí ze sociálně vyloučeného prostředí v hlavním vzdělávacím proudu	
5.1.1 Obecný cíl:	MŠ a ZŠ mají ve spolupráci s dalšími partnery vytvořeny vhodné podmínky pro práci s dětmi ze socio-kulturně znevýhodňujícího prostředí	
Indikátor účinnosti	212 podpořených žáků se SVP	
Náklady/zdroj	30.176.604 Kč / OP VVV	
Opatření	Termín:	Zodpovědná osoba:
5.1.1.1 Úzká spolupráce škol, sociálních služeb, spolků a MěÚ	7/2016 – 6/2019	Žadatel a partneři s nefinančním příspěvkem
5.1.1.2 Realizace adaptačního programu	5/2017, 5/2018, 5/2019	
5.1.1.3 Rozvoj činnosti asistentů pedagoga na ZŠ a MŠ	9/2016 – 6/2018	
5.1.1.4 Realizace preventivních programů na školách	12/2016 – 6/2019 (mimo 7,8 - prázdniny)	
5.1.1.5 DVPP pro pedagogy ZŠ a MŠ	11/2016 – 6/2019 (mimo 7,8 - prázdniny)	
5.1.1.6 Realizace doučování pro žáky	10/2016 – 6/2019 (mimo 7,8 - prázdniny)	
5.1.1.7 Psychologické poradenství pro žáky	11/2016 – 6/2019 (mimo 7,8 - prázdniny)	

Oblast 5.:	VZDĚLÁVÁNÍ A VOLNÝ ČAS	
5.2 Priorita:	Zvýšení kvality a dostupnosti infrastruktury pro vzdělávání a celoživotní učení	
5.2.1 Obecný cíl:	Do roku 2017 bude revitalizována ZŠ s rozšířenou výukou	

	jazyků - modernizace odborných učeben, nezbytné stavební úpravy učeben a pořízení vybavení	
Indikátor účinnosti	1 zrekonstruovaná budova	
Náklady/zdroj	4.900.000 Kč / IROP	
Opatření	Termín:	Zodpovědná osoba:
5.2.1.1 Odborná učebna fyziky	6/2016 – 12/2017	Žadatel
5.2.1.2 Cvičná kuchyňka	6/2016 – 12/2017	
5.2.1.3 Venkovní hřiště pro školu i veřejnost	6/2016 – 12/2017	

Oblast 5.:	VZDĚLÁVÁNÍ A VOLNÝ ČAS	
5.2 Priorita:	Zvýšení kvality a dostupnosti infrastruktury pro vzdělávání a celoživotní učení	
5.2.2 Obecný cíl:	Do roku 2018 bude revitalizována SSŽS - stavební úpravy a pořízení vybavení pro zajištění rozvoje žáků v oblasti technických a řemeslných oborů	
Indikátor účinnosti	1 zrekonstruovaná budova	
Náklady/zdroj	21.500.000 Kč / IROP	
Opatření	Termín:	Zodpovědná osoba:
5.2.2.1 Revitalizace objektu dílen vč. vybavení	1/2017 – 12/2018	Žadatel
5.2.2.2 Multifunkční hřiště pro děti do 10 let	1/2017 – 12/2018	
5.2.2.3 Multifunkční hřiště pro děti 10 – více let a pro dospělé	1/2017 – 12/2018	
5.2.2.4 Revitalizace šaten pod tělocvičnou vč. rekonstrukce hydroizolace	1/2017 – 12/2018	

Oblast 5.:	VZDĚLÁVÁNÍ A VOLNÝ ČAS	
5.2 Priorita:	Zvýšení kvality a dostupnosti infrastruktury pro vzdělávání a celoživotní učení	
5.2.3 Obecný cíl:	Do roku 2018 bude revitalizována ZŠ Ruská, školní centrum Lesánek a zahrady MŠ Soukenická - modernizace odborných učeben, nezbytné stavební úpravy učeben a pořízení vybavení	
Indikátor účinnosti	1 zrekonstruovaná budova	
Náklady/zdroj	27.950.000 Kč / IROP	
Opatření	Termín:	Zodpovědná osoba:
5.2.3.1	1/2017 – 12/2018	Žadatel

Revitalizace vnitřních prostor ZŠ Ruská		
5.2.3.2 Vybavení vnitřních prostor – specializované učebny	1/2017 – 12/2018	
5.2.3.3 Bezpečnostní prvky – školní rozhlas	1/2017 – 12/2018	
5.2.3.4 Dovybavení zahrady a hřiště	1/2017 – 12/2018	
5.2.3.5 Nezbytné stavební úpravy	1/2017 – 12/2018	

Oblast 5.:	VZDĚLÁVÁNÍ A VOLNÝ ČAS	
5.2 Priorita:	Zvýšení kvality a dostupnosti infrastruktury pro vzdělávání a celoživotní učení	
5.2.4 Obecný cíl:	Do roku 2018 bude revitalizována ZŠ Janov - modernizace odborných učeben, nezbytné stavební úpravy učeben a pořízení vybavení	
Indikátor účinnosti	1 zrekonstruovaná budova	
Náklady/zdroj	78.500.000 Kč / IROP	
Opatření	Termín:	Zodpovědná osoba:
5.2.4.1 Kompletní revitalizace ZŠ (vnitřní prostory vč. bezbariérových úprav)	1/2017 – 12/2018	Žadatel
5.2.4.2 Vnitřní vybavení	1/2017 – 12/2018	
5.2.4.3 Bezpečnostní prvky	1/2017 – 12/2018	
5.2.4.4 Vybavení dílen, odborná učebna fyziky, chemie	1/2017 – 12/2018	

Oblast 5.:	VZDĚLÁVÁNÍ A VOLNÝ ČAS	
5.2 Priorita:	Zvýšení kvality a dostupnosti infrastruktury pro vzdělávání a celoživotní učení	
5.2.5 Obecný cíl:	Do roku 2016 bude revitalizován objekt družiny při ZŠ Janov a zřízeny kapacity pro mimoškolní vzdělávací a volnočasové aktivity vč. úpravy pozemku	
Indikátor účinnosti	1 zrekonstruovaná budova	
Náklady/zdroj	6.850.000 Kč / IROP	
Opatření	Termín:	Zodpovědná osoba:
5.2.5.1 Rekonstrukce vnitřních prostor objektu družiny	6/2016 – 12/2016	Žadatel

5.2.5.2 Vnitřní vybavení	6/2016 – 12/2016	
5.2.5.3 Revitalizace pozemku (zřízení prostoru pro pracovní výchovu – záhonky, bylinková zahrádka)	6/2016 – 12/2016	
5.2.5.4 Nové oplocení	6/2016 – 12/2016	

Oblast 5.:	VZDĚLÁVÁNÍ A VOLNÝ ČAS	
5.2 Priorita:	Zvýšení kvality a dostupnosti infrastruktury pro vzdělávání a celoživotní učení	
5.2.6 Obecný cíl:	Do roku 2018 bude revitalizována MŠ Čapkova – pořízení vybavení, úpravy zázemí MŠ a venkovního prostranství	
Indikátor účinnosti	1 zrekonstruovaná budova	
Náklady/zdroj	11.500.000 Kč / IROP	
Opatření	Termín:	Zodpovědná osoba:
5.2.6.1 Revitalizace vnitřních prostor	6/2016 – 12/2018	Žadatel
5.2.6.2 Nové vybavení vnitřních prostor	6/2016 – 12/2018	
5.2.6.3 Dovybavení zahrady	6/2016 – 12/2018	
5.2.6.4 Rekonstrukce kuchyně	6/2016 – 12/2018	

Oblast 5.:	VZDĚLÁVÁNÍ A VOLNÝ ČAS	
5.2 Priorita:	Zvýšení kvality a dostupnosti infrastruktury pro vzdělávání a celoživotní učení	
5.2.7 Obecný cíl:	Do roku 2018 bude revitalizována MŠ Ladova – pořízení vybavení, úpravy zázemí MŠ a venkovního prostranství	
Indikátor účinnosti	1 zrekonstruovaná budova	
Náklady/zdroj	19.700.000 Kč / IROP	
Opatření	Termín:	Zodpovědná osoba:
5.2.7.1 Revitalizace vnitřních prostor	6/2016 – 12/2018	Žadatel
5.2.7.2 Nové vybavení vnitřních prostor	6/2016 – 12/2018	
5.2.7.3 Dovybavení zahrady	6/2016 – 12/2018	

Oblast 5.:	VZDĚLÁVÁNÍ A VOLNÝ ČAS	
5.2 Priorita:	Zvýšení kvality a dostupnosti infrastruktury pro vzdělávání a celoživotní učení	
5.2.8 Obecný cíl:	Rekonstrukce prostor pro realizaci inkluzivních programů zaměřených na čtenářskou gramotnost a vzdělávání v prostorách knihovny	
Indikátor účinnosti	1 zrekonstruovaná budova	
Náklady/zdroj	1.100.000 Kč / IROP	
Opatření	Termín:	Zodpovědná osoba:
5.2.8.1 Dovybavení objektu (skladové regály na knihy)	6/2016 – 12/2016	Žadatel
5.2.8.2 Inkluzivní programy – čtenářská gramotnost, vzdělávací programy	6/2016 – 12/2016	

Oblast 5.:	VZDĚLÁVÁNÍ A VOLNÝ ČAS	
5.3 Priorita:	Zvýšení kvality a dostupnosti služeb vedoucí k sociální inkluzi	
5.3.1 Obecný cíl:	Do roku 2018 bude revitalizováno hřiště u Pilařského rybníka vč. obnovy a doplnění herních prvků a parkového mobiliáře s možností využití pro sousedící ZŠ Ruskou	
Indikátor účinnosti		
Náklady/zdroj	10.300.000 Kč / IROP	
Opatření	Termín:	Zodpovědná osoba:
5.3.1.1 Revitalizace herní plochy hřiště a komunikací pro pěší, běžce	6/2016 – 12/2018	Žadatel
5.3.1.2 Doplnění herních prvků	6/2016 – 12/2018	
5.3.1.3 Doplnění mobiliáře parku (lavičky, koše), veřejné osvětlení	6/2016 – 12/2018	
5.3.1.4 Demontáž či oprava starého mobiliáře	6/2016 – 12/2018	

Oblast 5.:	VZDĚLÁVÁNÍ A VOLNÝ ČAS	
5.3 Priorita:	Zvýšení kvality a dostupnosti služeb vedoucí k sociální inkluzi	
5.3.2 Obecný cíl:	Do roku 2017 bude revitalizován kulturního dům Citadela - vybavení a stavební úpravy pro poskytování sociálních služeb a realizaci vzdělávacích a kulturních aktivit	
Indikátor účinnosti		
Náklady/zdroj	31.400.000 Kč / IROP	
Opatření	Termín:	Zodpovědná osoba:
5.3.2.1 Revitalizace kinosálu	6/2016 – 12/2017	Žadatel
5.3.2.2 Revitalizace společenského sálu	6/2016 – 12/2017	
5.3.2.3 Vybudování hudební zkušebny pro volnočasové aktivity	6/2016 – 12/2017	
5.3.2.4 IQ technický park – herna – dílna (Edisonie) pro volnočasové aktivity školní mládeže	6/2016 – 12/2017	
5.3.2.5 Zázemí pro sociální služby	6/2016 – 12/2017	

Indikátory účinnosti

VZDĚLÁVÁNÍ			
Počet podpořených dětí a žáků	Počet dětí a žáků (se SVP z marginalizovaných etnických skupin) podpořených v rámci SPSZ	Dítě/žák	212
Počet podpořených organizací, u kterých se zvýšila kapacita, kvalita výchovy a vzdělávání a proinkluzivnost	Počet organizací působících ve výchově a vzdělávání (včetně zájmového a neformálního) podpořených v rámci SPSZ	organizace	7
Počet podpořených partnerství	Počet podpořených partnerství v rámci SPSZ	partnerství	1
TRH PRÁCE			
Počet osob, které ke své nezaměstnanosti přistupují aktivně	Počet uchazečů ze sociálně vyloučených lokalit obce/města v evidenci úřadu práce, kteří díky podpůrným programům mají blíže k trhu práce (zvýšili své pracovní návyky, kvalifikaci, vyzkoušeli si tréninkové pracovní místo, získali zaměstnání na otevřeném trhu práce apod.)	uchazeč	265
Počet nových pracovních míst	Počet nových pracovních míst vzniklých v rámci SPSZ	pracovní místo	0
Počet metodických produktů	Počet metodik, plánů a strategií vztahujících se k zaměstnanosti v obci/městě a výčet subjektů, které podle nich koordinovaně postupují. Za 3 roky plnění SPSZ	produkt	0
SOCIÁLNÍ VYLOUČENÍ			
Počet osob ročně, které řeší rizika vyplývající ze sociálního vyloučení aktivně	Počet osob ročně, které využívají podpůrné programy ke změně (jejich situace se stabilizovala nebo zlepšila). Indikátor lze specializovat se zřetelem k určitému dílčímu problému, např. počet osob, které přistupují aktivně ke svým finančním problémům, počet, osob (rodin), které přistupují aktivně k péči o děti apod.)	osoba/typ služby	300 osob / terénní programy 500 osob / odborné sociální poradenství 18 osob / sociální rehabilitace 15 rodin / mateřské centrum 130 osob / sociálně aktivizační služby 150 osob / drogové poradenství
Počet nových objektů pro integrační programy	Počet objektů vybudovaných, rekonstruovaných nebo vybavených, v nichž se poskytují sociální služby a další podpůrné aktivity	objekt	13

Počet metodických produktů	Počet metodik, plánů a strategií vztahujících se k sociálním službám, službám pro rodiny a finanční gramotnosti v obci/městě vzniklých v rámci SPSZ a výčet subjektů, které podle nich postupují	produkt	0
BYDLENÍ			
Počet osob, které k zajištění svého bydlení přistupují aktivně	Počet osob, které získaly nájemní bydlení nebo se udržely v nájemním bydlení díky podpurným programům v rámci SPSZ	osoba	220
Roční kapacita asistenčních programů a služeb souvisejících s bydlením	Kapacita programů podporovaného/prostupného bydlení, domovnictví, krátkodobého bydlení s podpurnou službou a sociálních služeb podpořených v rámci SPSZ	uživatel	0
Počet nových bytů pro sociální bydlení	Počet bytů koupených, rekonstruovaných, vybudovaných nebo vybavených za účelem sociálního bydlení v rámci SPSZ	byt	max. 20 bytů
Počet metodických produktů	Počet metodik, plánů a strategií vztahujících se k bydlení v obci/městě vzniklých v rámci SPSZ a výčet subjektů, které podle nich koordinovaně postupují	produkt	0
PREVENCE KRIMINALITY			
Počet osob ročně, které aktivně řeší rizika spojená s kriminalitou a sociálně patologickými jevy	Počet osob, které využívají podpurné programy pro nápravu svého chování. Jde o osoby ve výkonu trestu a po něm, osoby páchající trestnou činností a přestupky, osoby porušující běžné zásady občanského soužití, osoby, které podlely závislostem apod.	osoba	150
Kapacita preventivních a probačních programů	Kapacita preventivních, probačních a mediačních programů podpořených v rámci SPSZ	účastníci	150

Implementační část

Procesy řízení, koordinace a evaluace SPSZ

Realizace opatření a naplnění cílů SPSZ vyžaduje intenzivní řízení procesů, koordinaci aktivit realizovaných různými subjekty, jejich monitoring a průběžnou i závěrečnou evaluaci, které povede k revizi SPSZ a naplánování aktivit na další období.

Po schválení Strategického plánu Radou a Zastupitelstvem města bude zahájena IMPLEMENTAČNÍ FÁZE, která bude koordinována na pracovních skupinách, monitorována a vyhodnocována v rámci Lokálního partnerství.

Opatření financovaná v rámci Koordinovaného přístupu k sociálně vyloučeným lokalitám budou dále koordinována manažerem KP SVL v rámci pracovní skupiny Projekty a implementace, jejími členy jsou žadatelé a realizátoři projektů financovaných z operačních programů OP Z, OP VVV a IROP. Přehled předpokládaného čerpání z těchto operačních programů v rámci KP SVL je také součástí tohoto dokumentu. Tato pracovní skupina bude průběžně sledovat a vyhodnocovat naplňování indikátorů účinnosti SPSZ. Monitoring plnění naplánovaných opatření může provádět každý člen Lokálního partnerství, konkrétně zodpovědný za něj bude lokální konzultant ASZ. Strategický plán tvoří pouze určitý rámec pro spolupráci města a Agentury pro sociální začleňování. V průběhu planosti může být doplňován a aktualizován. Podněty k aktualizaci budou projednány v rámci odpovědných pracovních skupin a dále budou schváleny Lokálním partnerstvím.

Strategický plán sociálního začleňování je živým dokumentem, a proto by měly být práce na jeho REVIZI spolu s přípravou navazujících či rozvíjejících projektů zahájeny nejpozději do konce roku 2017. Organizačně evaluaci zajišťuje manažer KP SVL s konzultací ASZ, hodnocení získaných dat provádí nezávisle PSPI a ASZ. Proběhne hodnocení naplnění indikátorů na výstupu a kvalitativní hodnocení splnění cílů.

V rámci této revize se pomocí indikátorů vyhodnotí plnění a dopad individuálních cílů a provedou se potřebné úpravy opatření, případně cílů samotných s ohledem na nové okolnosti. V rámci této EVALUACE se také uskuteční šetření nejméně ve 25-50 domácnostech (žijící v sociálně vyloučených lokalitách), ze kterých minimálně 50% bude romských. Důraz na vyhodnocení dopadů opatření na sociálně vyloučené Romy vyplývá ze skutečnosti, že obyvatelé SVL v Litvínově jsou převážně z této menšiny. Revidovaný plán se poté předloží ke schválení Radě a Zastupitelstvu města. Tuto fázi má již plně na starosti manažer Strategického plánu/KP SVL – pracovník městského úřadu, který dostává potřebnou pomoc od Agentury v rámci tzv. vzdálené podpory. Revidovaný plán by měl být zpracován na období 2019-2021.

Role Agentury pro sociální začleňování bude především v oblasti projektového poradenství (ve fázi přípravy i implementace), v oblasti procesního poradenství (nastavení a realizace monitorovacích procesů, koordinace partnerských sítí a evaluace) a v oblasti supervizní podpory manažerovi KP SVL. Agentura bude současně provádět i vlastní nezávislý monitoring a evaluaci plnění SPSZ, aby tak získala podklady pro nezávislé poradenství při revizi SPSZ a pro jeho hodnocení. Plné zahájení procesu revize SPSZ se předpokládá po dvou letech realizace aktivit podpořených v rámci KP SVL s cílem ukončení revize do 32 měsíců po zahájení aktivit.

Řídící a realizační struktury SPSZ

Aktér	Odpovědnost	Pravomoc	Součinnost, informovanost
Lokální partnerství	Monitoring realizace aktivit,	Revize SPSZ	Pravidelně se setkává a předkládá obci zprávu o realizovaných programech
PS projekty a implementace LP (PSPI)	Monitoring realizace aktivit, evaluace efektivity	Doporučení na změny koordinace aktivit, doporučení k revizi SPSZ, brání duplicitě aktivit, doporučuje obcím změny v koordinaci aktivit	Předává informace LP a obcím, koordinace s programy ÚP atp.
Obce	Monitoring realizace aktivit, koordinace aktivit na území obce	Schvaluje SPSZ a jeho revize, alokaci pro realizaci, doporučení k projektům a programům	Poskytuje potřebné informace LP a PSPI, pravidelně dostává zprávy o realizovaných projektech a programech
Realizátoři projektů	Administrativní, finanční a věcná realizace projektů	Návrhy na úpravy koordinace, sítí	Spolupráce s dalšími poskytovateli, informuje o realizaci projektů obce, PSPI a LP
Úřad práce	Realizace APZ	Brání duplicitním aktivitám, doporučuje oblasti pro činnost sociálních služeb	Účastní se PSPI
Veřejnost		Vyjadřuje se k realizaci aktivit SPSZ	Účast v LP, aktivní informování o realizaci SPSZ
ASZ	Monitoring a evaluace SPSZ	Návrhy k úpravě činností, revizi SPSZ, evaluačním procedurám, hodnotí SPSZ	

Role manažera SPSZ

- úzce spolupracuje s lokálním konzultantem ASZ a postupně přebírá jeho koordinační roli v lokalitě
- nejpozději v posledním roce spolupráce obce a Agentury převezme hlavní roli v organizaci lokálního partnerství a implementace strategického plánu sociálního začleňování (dále SPSZ)
- v době přípravy plánu připravuje podklady pro jednání PSPI, monitoruje přípravu plánu, účastní se jednání PS, připomínkuje plán, je styčnou osobou města pro jednání s ASZ, připravuje materiály do orgánů obce, informuje obec o všech stránkách práce ASZ, svolává a připravuje operativní schůzky s různými pracovníky obce, politiky, se zástupci škol, vede část jednání, připravuje podklady pro představitele města a odborů při jednání s ASZ nebo pro další jednání vedená ve prospěch SPSZ
- svolává ad hoc porady přípravných a následně realizačních týmů k jednotlivým projektům
- pravidelně sleduje a vyhodnocuje úspěšnost v dosahování cílů formulovaných v SPSZ a připravuje revizi SPSZ dle předepsané metodiky
- ve spolupráci s ASZ se podílí na projektovém poradenství, jak ve fázi přípravy projektů, tak ve fázi realizace
- k řídicím orgánům ESIF se za lokalitu vztahuje jako kontaktní osoba a garant, tedy ten, kdo zná projektové záměry v lokalitě, zná podrobně SPSZ, zejména stav přípravy, schvalovací procesy v lokalitě, postup přípravy plánu, role dalších obce/obcí při přípravě plánu
- v případě potřeby se účastní porad či seminářů ASZ, čímž zajišťuje vysoký stupeň provázanosti činnosti ASZ s obcí, formuluje potřeby obce vůči ASZ a ASZ vůči obci
- v první fázi implementace, kdy je důraz položený na tvorbu projektů, připravuje podklady pro jednání s ministerstvy a účastní se jich, monitoruje přípravu projektů a komunikuje se žadateli, připravuje podklady pro jednání PSPI, shromažďuje dotazy a připomínky, poskytuje elementární projektové poradenství (informace o výzvách, o KPSVL a o dalším směru poradenství) a další relevantní informace
- ve druhé fázi implementace má na starosti formální monitoring, tedy pravidelný sběr dat od partnerů a obce o alokacích a indikátorech
- s ASZ a odborníky z obce připravuje metodiku sledování změn a dopadů v lokalitě (indikátory dopadu, způsob jejich sledování a projednávání na PSPI, míru jejich závaznosti atd.)
- příležitostně provádí terénní monitoring jednotlivých projektů

Role pracovní skupiny „Projekty a implementace“

- Je zřízena obcí nebo plénem lokálního partnerství
- Je poradním a implementačním nástrojem Lokálního partnerství pro všechna opatření SPSZ (financovaná z projektů i z dalších zdrojů)

- Složení zajišťuje účast klíčových aktérů a odborné zastoupení témat obsažených v SPSZ. Členy této pracovní skupiny jsou buď všichni realizátoři všech opatření SPSZ nebo jde o výbor z těchto realizátorů nebo dohledový orgán nad realizací (v tomto případě je třeba z realizátorů utvořit funkční síť na pracovní skupinu napojenou, která bude o realizaci SPSZ průběžně informována, koordinována apod.)
- schází se dle potřeby, ale nejméně jedenkrát za 2 měsíce
- vyjadřuje se k SPSZ před předložením plénu LP
- vyjadřuje se k souboru projektových záměrů a navrženým alokacím na realizaci KPSVL před předložením plénu LP
- osvědčuje, že projektové záměry jsou v souladu se SPSZ a že jsou navzájem synergické
- monitoruje stav přípravy jednotlivých projektů KPSVL (vytváří harmonogram příprav projektů v souladu s harmonogramem konzultací s Řídicími orgány, koordinuje konzultační proces žadatelů z lokality směrem k Řídicím orgánům i k Agentuře, zajišťuje sdílení dobrých praxí mezi žadateli
- monitoruje realizaci projektů KP SVL, jejich synergické působení a koordinaci (sleduje plnění harmonogramu aktivit jednotlivých projektů, plnění indikátorů, čerpání alokace stanovené v SPSZ pro jednotlivé operační programy, průběh administrace projektů – např. včasné předkládání monitorovacích zpráv atd.)
- vyhodnocuje soulad realizace projektů s cíli SPSZ a jejich naplňování
- doporučuje změny koordinace projektů a způsobu realizace pro zlepšení naplňování cílů SPSZ
- připravuje stanoviska k realizaci jednotlivých projektů jako podklad pro revizi SPSZ a vytvoření návazné alokace KP SVL
- o své činnosti a výstupech nejméně 2x ročně informuje LP
- připravuje obsah jednání LP a dává LP návrhy k projednání a schválení především v oblasti revize SPSZ a přípravy další fáze KP SVL

Role lokálního partnerství

- Lokální partnerství koordinuje postup účastnických subjektů v oblasti inkluze sociálně vyloučených obyvatel v lokalitě své působnosti.
- Lokální partnerství připravuje lokální koncepce v oblasti inkluze sociálně vyloučených obyvatel v lokalitě.
- Rozhodnutí Lokálního partnerství nejsou pro jednotlivé subjekty právně závazná.
- Hlavním manažerem Lokálního partnerství je lokální konzultant Odboru pro sociální začleňování. Jeho zástupcem je manažer KP SVL za obec. Členem Lokálního partnerství jsou zástupci subjektů, které byly přizvány ke spolupráci v rámci Lokálního partnerství. Všichni členové mají rovné postavení, mají právo účastnit se jednání, hlasovat při jednání, vznášet návrhy, připomínky, navrhnout nové členy, navrhnout odvolání členů.

- Jednání Lokálního partnerství svolává jeho manažer, program jednání navrhuje manažer Lokálního partnerství ve spolupráci s jeho členy. Jednání Lokálního partnerství vede jeho manažer, příp. zástupce manažera.
- Jmenování členové Lokálního partnerství mohou v případě závažných důvodů místo své osoby na jednání vyslat určeného zástupce. Ve výjimečných případech, neumožňujících přítomnost člena lokálního partnerství ani jeho zástupce, mohou členové lokálního partnerství zaslat manažerovi písemné vyjádření k předloženým bodům programu, nejpozději den před zasedáním Lokálního partnerství.
- V rámci Lokálního partnerství jsou vytvářené pracovní skupiny zaměřené na specifická témata, definovaná v průběhu činnosti lokálního partnerství.

Role obyvatel SVL

- Obyvatelé SVL mají možnost se účastnit tematických pracovních skupin, seminářů a prezentací LP na akcích pro veřejnost, informovat se prostřednictvím místních periodik a webových stránek ASZ a účastnit se zastupitelstva obce.

Analýza rizik

Název rizika	Pravděpodobnost	Závažnost	Vyhodnocení	Prevence
Slabá úroveň projektů, nízká kapacita partnerů realizovat naplánovaná opatření	Nízká	Velká	Průběžně před podáním projektů	Projektové poradenství ASZ, příprava partnerů formou školení
Nedosahování vytčených indikátorů	Nízká	Velká	Pravidelně na poradách a PSPI	Včasný a průběžný monitoring realizace na PSPI
Problémy v administraci projektů	Nízká	Velká	Pravidelně na poradách a PSPI	Projektové poradenství ASZ, podpora manažera KP SVL

Celkový rozpočet SPSZ a jeho čerpání

Oblast	Priorita	Ob. cíl	Sp. cíl	Opatření	Částka celkem (Kč)	Finanční zdroj
1	1.1	1.1.1			28.500.000	IROP
1	1.2	1.2.1			3.525.000	IROP
1	1.2	1.2.2			3.525.000	IROP
1	1.2	1.2.3			5.150.000	IROP
2	2.1	2.1.1			1.156.500	OP Z
2	2.2	2.2.1			12.431.000	OP Z
3	3.1	3.1.1			435.000	OP Z
3	3.1	3.1.2			1.381.000	OP Z
3	3.2	3.2.1			7.500.000	OP Z
4	4.1	4.1.1			11.800.000	OP Z
4	4.2	4.2.1			4.800.000	OP Z
4	4.3	4.3.1			10.339.000	OP Z
4	4.3	4.3.2			9.493.000	OP Z
4	4.3	4.3.3			3.159.500	OP Z
4	4.4	4.4.1			5.281.000	OP Z
4	4.5	4.5.1			4.750.000	IROP
5	5.1	5.1.1			30.176.604	OP VVV
5	5.2	5.2.1			4.900.000	IROP
5	5.2	5.2.2			21.500.000	IROP
5	5.2	5.2.3			27.950.000	IROP
5	5.2	5.2.4			78.500.000	IROP
5	5.2	5.2.5			6.850.000	IROP
5	5.2	5.2.6			11.500.000	IROP
5	5.2	5.2.7			19.700.000	IROP
5	5.2	5.2.8			1.100.000	IROP
5	5.2	5.3.1			10.300.000	IROP
5	5.2	5.3.2			31.400.000	IROP
SPSZ celkem:					355.511.104 Kč	

Čerpání v Koordinovaném přístupu k sociálně vyloučeným lokalitám z ESI fondů

Fond	Operační program	Prioritní osa	Investiční priorita	Specifický cíl	Alokace	Operační program celkem
ESF	OPZ	2	2.1	2.1.1	66.184.500 Kč	66.184.500 Kč
				2.1.2	0 Kč	0 Kč
ESF	OP VVV	3	3.3	3.3.1	30.176.604 Kč	30.176.604 Kč
EFRR	IROP	2	9A	2.1	87.150.000 Kč	87.150.000 Kč
			9C	2.2	0 Kč	0 Kč
			10	2.4	172.000.000 Kč	172.000.000 Kč
KPSVL celkem:						355.511.104 Kč

Operační program Zaměstnanost (Prioritní osa 1, Investiční priorita 2.1)

SPSZ					Operační program	Alokace (Kč)
Oblast	Priorita	Ob. cíl	Sp. cíl	Opatření	Specifický cíl	
2	2.1	2.1.1			2.1.1: Zvýšit uplatnitelnost osob ohrožených sociálním vyloučením nebo sociálně vyloučených ve společnosti a na trhu práce	1.156.500
2	2.2	2.2.1			2.1.1: Zvýšit uplatnitelnost osob ohrožených sociálním vyloučením nebo sociálně vyloučených ve společnosti a na trhu práce	12. 431.000
3	3.1	3.1.1			2.1.1: Zvýšit uplatnitelnost osob ohrožených sociálním vyloučením nebo sociálně vyloučených ve společnosti a na trhu práce	435.000
3	3.1	3.1.2			2.1.1: Zvýšit uplatnitelnost osob ohrožených sociálním vyloučením nebo sociálně vyloučených ve společnosti a na trhu práce	1.381.000
3	3.2	3.2.1			2.1.1: Zvýšit uplatnitelnost osob ohrožených sociálním vyloučením nebo sociálně vyloučených ve společnosti a na trhu práce	7.500.000
4	4.1	4.1.1			2.1.1: Zvýšit uplatnitelnost osob ohrožených sociálním vyloučením nebo sociálně vyloučených ve společnosti a na trhu práce	11.800.000
4	4.2	4.2.1			2.1.1: Zvýšit uplatnitelnost osob ohrožených sociálním vyloučením nebo sociálně vyloučených ve společnosti a na trhu práce	4.800.000
4	4.3	4.3.1			2.1.1: Zvýšit uplatnitelnost osob ohrožených sociálním vyloučením nebo sociálně vyloučených ve společnosti a na trhu práce	10.339.000
4	4.3	4.3.2			2.1.1: Zvýšit uplatnitelnost osob ohrožených sociálním vyloučením nebo sociálně vyloučených ve společnosti a na trhu práce	9.493.000
4	4.3	4.3.3			2.1.1: Zvýšit uplatnitelnost osob ohrožených sociálním vyloučením nebo sociálně vyloučených ve společnosti a na trhu práce	3.159.500
4	4.4	4.4.1			2.1.1: Zvýšit uplatnitelnost osob ohrožených sociálním vyloučením nebo sociálně vyloučených ve společnosti a na trhu práce	5.281.000
					OPZ celkem:	66.184.500 Kč

Operační program Výzkum, vývoj a vzdělávání (Prioritní osa 3)

SPSZ					Operační program	Alokace
Oblast	Priorita	Ob. cíl	Sp. cíl	Opatření	Investiční priorita	
5	5.1	5.1.1			3.3 Socio-ekonomická integrace marginalizovaných skupin, jako jsou Romové	30.176.604 Kč
					OPVVV celkem:	30.176.604 Kč

Integrovaný regionální operační program (Prioritní osa 2)

SPSZ					Operační program	Alokace
Oblast	Priorita	Ob. cíl	Sp. cíl	Opatření	Investiční priorita	
1	1.1	1.1.1			9 A: Investice do zdravotnické a sociální infrastruktury, které přispívají k celostátnímu, regionálnímu a místnímu rozvoji, snižování nerovností, pokud jde o zdravotní stav, podporou sociálního začlenění díky lepšímu přístupu k sociálním, kulturním a rekreačním službám a přechodem od institucionálních ke komunitním službám	28.500.000 Kč
1	1.2	1.2.1			9 A: Investice do zdravotnické a sociální infrastruktury, které přispívají k celostátnímu, regionálnímu a místnímu rozvoji, snižování nerovností, pokud jde o zdravotní stav, podporou sociálního začlenění díky lepšímu přístupu k sociálním, kulturním a rekreačním službám a přechodem od institucionálních ke komunitním službám	3.525.000 Kč
1	1.2	1.2.2			9 A: Investice do zdravotnické a sociální infrastruktury, které přispívají k celostátnímu, regionálnímu a místnímu rozvoji, snižování nerovností, pokud jde o zdravotní stav, podporou sociálního začlenění díky lepšímu přístupu k sociálním, kulturním a rekreačním službám a přechodem od institucionálních ke komunitním službám	3.525.000 Kč
1	1.2	1.2.3			9 A: Investice do zdravotnické a sociální infrastruktury, které přispívají k celostátnímu, regionálnímu a místnímu rozvoji, snižování nerovností, pokud jde o zdravotní stav, podporou sociálního začlenění díky lepšímu přístupu k sociálním, kulturním a rekreačním službám a přechodem od institucionálních ke komunitním službám	5.150.000 Kč
4	4.5	4.5.1			9 A: Investice do zdravotnické a sociální infrastruktury, které přispívají k celostátnímu, regionálnímu a místnímu rozvoji, snižování nerovností, pokud jde o zdravotní stav, podporou sociálního začlenění díky lepšímu přístupu k sociálním, kulturním a rekreačním službám a přechodem od institucionálních ke komunitním službám	4.750.000 Kč

5	5.2	5.2.1			10: Investice do vzdělávání, odborného vzdělávání a odborné přípravy pro získání dovedností a do celoživotního učení rozvíjením infrastruktury pro vzdělávání a odbornou přípravu	4.900.000 Kč
5	5.2	5.2.2			10: Investice do vzdělávání, odborného vzdělávání a odborné přípravy pro získání dovedností a do celoživotního učení rozvíjením infrastruktury pro vzdělávání a odbornou přípravu	21.500.000 Kč
5	5.2	5.2.3			10: Investice do vzdělávání, odborného vzdělávání a odborné přípravy pro získání dovedností a do celoživotního učení rozvíjením infrastruktury pro vzdělávání a odbornou přípravu	27.950.000 Kč
5	5.2	5.2.4			10: Investice do vzdělávání, odborného vzdělávání a odborné přípravy pro získání dovedností a do celoživotního učení rozvíjením infrastruktury pro vzdělávání a odbornou přípravu	78.500.000 Kč
5	5.2	5.2.5			10: Investice do vzdělávání, odborného vzdělávání a odborné přípravy pro získání dovedností a do celoživotního učení rozvíjením infrastruktury pro vzdělávání a odbornou přípravu	6.850.000 Kč
5	5.2	5.2.6			10: Investice do vzdělávání, odborného vzdělávání a odborné přípravy pro získání dovedností a do celoživotního učení rozvíjením infrastruktury pro vzdělávání a odbornou přípravu	11.500.000 Kč
5	5.2	5.2.7			10: Investice do vzdělávání, odborného vzdělávání a odborné přípravy pro získání dovedností a do celoživotního učení rozvíjením infrastruktury pro vzdělávání a odbornou přípravu	19.700.000 Kč
5	5.2	5.2.8			10: Investice do vzdělávání, odborného vzdělávání a odborné přípravy pro získání dovedností a do celoživotního učení rozvíjením infrastruktury pro vzdělávání a odbornou přípravu	1.100.000 Kč
5	5.2	5.3.1			9 A: Investice do zdravotnické a sociální infrastruktury, které přispívají k celostátnímu, regionálnímu a místnímu rozvoji, snižování nerovností, pokud jde o zdravotní stav, podporou sociálního začlenění díky lepšímu přístupu k sociálním, kulturním a rekreačním službám a přechodem od institucionálních ke	10.300.000 Kč

					komunitním službám	
5	5.2	5.3.2			9 A: Investice do zdravotnické a sociální infrastruktury, které přispívají k celostátnímu, regionálnímu a místnímu rozvoji, snižování nerovností, pokud jde o zdravotní stav, podporou sociálního začlenění díky lepšímu přístupu k sociálním, kulturním a rekreačním službám a přechodem od institucionálních ke komunitním službám	31.400.000 Kč
					IROP celkem:	259.150.000 Kč

Seznam zkratk

APK - Asistent prevence kriminality
APP - Aktivní pracovní příležitost
APZ - Aktivní politika zaměstnanosti
ASZ - Agentura pro sociální začleňování
ESIF - Evropské strukturální a investiční fondy
EU - Evropská unie
IROP - Integrovaný regionální operační program
KPSVL - Koordinovaný přístup k sociálně vyloučeným lokalitám
LP - Lokální partnerství
LMP - Lehké mentální postižení
MAP - Místní akční plán
MPK - Manažer prevence kriminality
MŠ - Mateřská škola
MV - Ministerstvo vnitra
NNO - Nevládní nezisková organizace
NZDM - Nízkoprahové zařízení pro děti a mládež
OP VVV - Operační program Výzkum, Vývoj, Vzdělávání
OP Z - Operační program Zaměstnanost
OSPOD - Odbor sociálně právní ochrany dětí
PČR - Policie České republiky
PNŽ – Příspěvek na živobytí
PMS - Probační a mediační služba
PS - Pracovní skupina
PSPI – Pracovní skupina projekty a implementace
PPP - Pedagogicko-psychologická poradna
RVP ZV- Rámcový vzdělávací program základního vzdělávání
SAS - Sociálně aktivizační služby
SPSZ - Strategický plán sociálního začleňování
SŠ - Střední škola
SÚPM - Společensky účelné pracovní místo
SVL - Sociálně vyloučená lokalita
SVP - Speciální vzdělávací potřeby
ÚP - Úřad práce
ÚV - Úřad vlády
VPP - Veřejně prospěšné práce
VS - Veřejná služba
ZŠ - Základní škola