



Strategický plán sociálního začleňování Vrbenska 2020-2022

Finální verze

Bude předloženo ke schválení zastupitelstvu města



Obsah

1. Úvod	3
2. Základní informace	4
3. Historie spolupráce sdružení obcí Vrbenska a OSZ	5
4. Strategický plán sociálního začleňování Vrbenska 2015 - 2018 - vyhodnocení	6
5. Přehled schválených a realizovaných projektů SPSZ 2015-2018.....	7
6. Strategický plán sociálního začleňování Vrbenska, pro období 2020 – 2022	9
7. Analytická část.....	11
8. Návrhová část.....	12
9. Implementační část	25
Seznam zkratk.....	27
Seznam příloh.....	27



Úvodní část

1. Úvod

Předkládaný dokument Strategický plán sociálního začleňování (SPSZ) Vrbenska 2020 – 2022 zachycuje naplňování stávajícího strategického plánu a současně definuje aktuální priority k řešení sociálního vyloučení ve spolupracujících obcích regionu. Zahrnuje obce Vrbno pod Pradědem, Karlovice, Karlovu Studánku, Ludvíkov a Širokou Nivu.

Dokument je složen ze základní popisné části, která vystihuje změny v jednotlivých tematických kapitolách Strategického plánu sociálního začleňování Vrbenska, ke kterým během daného období došlo. Jsou zde uvedeny také návrhy na další opatření formou doporučení. Podkladem pro tato doporučení je Situační analýza mikroregionu Vrbensko, která mapuje situaci sociálního vyloučení v daném území. Dále jsou podkladem výstupy z jednání pracovních skupin, které mohou sloužit jako podklad pro další řešení sociálního začleňování na území sdružených obcí vrbenského mikroregionu. Významným a souvisejícím strategickým dokumentem je rovněž Tematický akční plán Vrbenska 2019 - 2022 pro oblast zaměstnanosti a dluhové problematiky. Sloužil jako podklad pro možnosti financování potřebných projektů v rámci výzev Koordinovaného přístupu (KPSVL). Na jeho zpracování se podíleli členové lokálního partnerství, z pracovních setkání vyplynuly nejpalčivější problémy v lokalitě, a to v oblasti zaměstnanosti a dluhové problematiky.

Pro dokument byly použity již zmíněné výstupy z pracovních skupin za pomoci lokálních partnerů, kteří v mikroregionu působí. Pracovní skupiny se scházely pro oblast bydlení, zaměstnanosti, prevence kriminality a rodiny.



2. Základní informace

Odbor pro sociální začleňování

Odbor pro sociální začleňování (dále jen „OSZ“) byl jedním z odborů Sekce pro lidská práva při Úřadu vlády ČR a funguje od roku 2008. Od 1.1.2020 přešel pod gesci Ministerstva pro místní rozvoj jako jeden z jeho odborů. OSZ je nástrojem na podporu obcím, které řeší problematiku sociálního vyloučení. Zajišťuje podporu v procesu sociální integrace tím, že obcím pomáhá při mapování a detailním poznávání problému sociálně vyloučených lokalit a jejich obyvatel. Poskytuje podporu při přípravě a nastavování dlouhodobějších procesů pro řešení tohoto problému a při získávání financí na postupy těchto procesů. OSZ propojuje místní subjekty (města, obce, úřady, ale také neziskové organizace, školy, školská zařízení, úřady práce, policii ČR, zaměstnavatele a veřejnost) tak, aby při sociálním začleňování spolupracovaly. Spolupracuje rovněž s ministerstvy, přenáší informace z komunální úrovně směrem ke státní správě, podílí se na formování státní politiky sociálního začleňování a její koordinaci.

V současné chvíli OSZ spolupracuje s více než 100 obcemi z celé České republiky.

Více informací o odboru pro sociální začleňování je k dispozici na webových stránkách:

<http://www.socialni-zaclenovani.cz>



3. Historie spolupráce sdružení obcí Vrbenska a OSZ

Mikroregion Vrbensko v letech 2015 – 2018 využil možnost čerpání finančních prostředků prostřednictvím Koordinovaného přístupu k sociálně vyloučeným lokalitám (dále jen KPSVL) k řešení problémů souvisejících se sociálním vyloučením. Níže uvádíme základní charakteristiku KPSVL a informace o čerpání z Operačního programu IROP a OPZ.

Koordinovaný přístup k sociálně vyloučeným lokalitám (dále „KPSVL“) byl nástrojem pomoci městům a obcím při sociálním začleňování sociálně vyloučených obyvatel z prostředků Evropských strukturálních a investičních fondů („ESIF“) za místní podpory OSZ.

KPSVL vychází z dosavadní praxe OSZ ze spolupráce s obcemi. OSZ postupuje podle prověřené metodiky, tzn. od analýzy situace a sestavení lokálního partnerství (obec – úřady – NNO – školy a školská zařízení – policie – zaměstnavatelé – veřejnost, včetně obyvatel ohrožených vyloučením nebo sociálně vyloučených, případně další relevantní aktéři) přes sestavení strategického plánu sociálního začleňování k jeho naplňování a vyhodnocování, vč. návazného plánu pro další období.

Spolupráce byla zahájena v roce 2014 mezi OSZ a Vrbnem pod Pradědem. Při přistoupení do Koordinovaného přístupu k sociálně vyloučeným lokalitám v roce 2015 se spolupráce rozšířila o Karlovice, Ludvíkov, Karlovou Studánku a Širokou Nivu na mikroregion Vrbensko. V říjnu 2015 byl schválen Strategický plán sociálního začleňování Vrbenska, pro období 2015 – 2018 (dále jen SPSZ), který se zaměřuje na oblasti zaměstnanosti, sociálních služeb, prevence, bydlení a vzdělávání.

Strategický plán sociálního začleňování Vrbenska vznikl za důležité partnerské spolupráce zástupců vzdělávacích a volnočasových institucí, nestátních neziskových organizací, místních podnikatelů a zaměstnavatelů, úřadu práce, Policie ČR, hasičů, poskytovatelů sociálních služeb, vedení města a dalších významných institucí. Cílem této spolupráce je zlepšení situace na Vrbensku v těchto nejpodstatnějších oblastech – zaměstnanost, bydlení, vzdělávání, poskytování sociálních služeb, prevenci kriminality a volném času.

V oblasti vzdělávání byl v rámci činnosti pracovní skupiny zpracován a schválen Místní plán inkluze (MPI).



Na podzim 2019 vznikl Tematický akční plán 2019-2022 (TAP), který detailně popisuje oblast zaměstnanosti a dluhové problematiky.

Do Operačního programu Zaměstnanost KPSVL+, konkrétně do výzvy č. 42, bylo připraveno a podáno několik projektů. V oblasti sociálních služeb a podpůrných programů byly projekty 100% úspěšné, bylo podpořeno 6 projektů. Od realizace dvou projektů žadatel odstoupil z důvodů neobsazení vzniklých pracovních pozic (zejména sociálních pracovníků).

Výzva č. 42 měla stanoveny dva specifické cíle, v rámci kterých se podávaly připravené projekty:

- 2.1.1 Zvýšit uplatnitelnost osob ohrožených sociálním vyloučením nebo sociálně vyloučených ve společnosti a na trhu práce
- 2.1.2 Rozvoj sektoru sociální ekonomiky

4. Strategický plán sociálního začleňování Vrbenska 2015 - 2018 - vyhodnocení

Pracovní skupina, za přítomnosti a spolupráce zástupců již zmíněných institucí, velmi pečlivě zpracovávala a analyzovala potřeby Vrbenska. Na tomto základě byl vytvořen Strategický plán sociálního začleňování Vrbenska, pro období 2015 - 2018, který detailně vymezuje potřeby na území sdružených obcí vrbenského regionu – Vrbna pod Pradědem, Karlovic, Karlovy Studánky, Ludvíkova a Široké Nivy.

Cíle SPSZ byly zaměřeny na vytvoření stabilní a adekvátní sítě sociálních služeb především na základě potřeb obyvatel. Byly zaměřeny na podporu konkrétních rodin i jednotlivců. Cílovou skupinou jsou uživatelé sociálních služeb, osoby žijící v sociálním vyloučení nebo sociálním vyloučením ohrožené, děti a mládež ve věku 6-26 let, rodiny s dětmi a osoby závislé na návykových látkách nebo ohrožené závislostmi.

V oblasti zaměstnanosti bylo cílem zvýšení zaměstnatelnosti, zvyšování kompetencí dlouhodobě nezaměstnaných osob (tedy osob nezaměstnaných déle než 12 měsíců), které povedou k úspěšnému uplatnění na trhu práce. Zajistit také provázanost jednotlivých nástrojů podpory nezaměstnaných, návaznost podpůrných programů na trhu práce, podporovat vznik nových OSVČ a vytvářet podmínky pro rozvoj nových typů podnikání a služeb.



Oblast prevence kriminality a volného času kladla důraz na aktivity zaměřené na děti a mládež. Šlo především o zvýšení kapacity volnočasových aktivit, zvýšení zapojení mládeže do aktivní účasti na životě na území Vrbenska, rovněž na aktivity pro dospělé s cílem zlepšit kvalitu života na území a rozvoj existujících zařízení. Na území mikroregionu Vrbensko žije množství zadlužených rodin i jednotlivců. Pro tyto bylo také žádoucí zvýšit kapacitu kurzů v oblasti řešení dluhů a dluhové prevence.

V oblasti bydlení bylo prioritou zajištění stabilního, dostupného a kvalitního bydlení pro osoby žijící v sociálním vyloučení, sociálním vyloučením ohrožené nebo ohrožené ztrátou bydlení. Především bylo potřeba zajistit dostupnost, zvyšovat kompetence příslušníků cílových skupin v oblasti získání a udržení bydlení, předcházet ztrátě a zlepšovat kvalitu bydlení.

Vyhodnocení naplňování cílů a opatření SPSZ Vrbenska 2015 - 2018 je detailně uvedeno v **Příloze č. 2** tohoto dokumentu.

Řešení v oblasti vzdělávání popisuje **Místní plán inkluze (MPI)**.

5. Přehled schválených a realizovaných projektů SPSZ 2015-2018

Přehled realizovaných projektů

V rámci Koordinovaného přístupu k sociálně vyloučeným lokalitám byly z Operačního programu Zaměstnanost realizovány tyto 4 projekty:

- Nízkoprahové zařízení pro děti a mládež Vrbenska, Liga, o.p.s., 1.9.2016 – 31.8.2019
- Příprava k zaměstnání, Aperkom,z.ú., 1.1.2017 – 31.12.2020
- Prevence závislostí na Vrbensku – Open House, o.p.s., 1.2.2017 – 31.1.2020
- Snižování sociálního vyloučení na Vrbensku, Město Vrbno pod Pradědem, 1.5.2017 – 30.4.2020

Připraveny a schváleny byly další 2 projekty, a to organizací NNO Help- In, o.p.s., realizátor však nakonec ustoupil od vlastní realizace projektů.

Dále bylo naplánováno 17 projektů zaměřených na oblast **sociálního podnikání**, které měly být financovány z Operačního programu Zaměstnanost a Integrovaného regionálního operačního programu (IROP). Podané žádosti (nejdříve do OPZ) však nebyly, mnohdy ani



po opakovaném podání, úspěšné, což mělo za následek odstoupení části žadatelů od svých záměrů. Do IROP nebyl nakonec podán žádný z plánovaných projektů.

Název operačního programu ESIF/výzvy	Výše alokace v SPSZ	Počet podaných žádostí/schválených žádostí	Celková schválená částka	Poč. realizovaných projektů	Čerpaná částka Z ESIF
OP Zaměstnanost (OP Z)/ výzva č. 42 - specifický cíl 2.1.1	25 556 588 Kč	6/6	25 524 439,44 Kč	4	21 754 619,19 Kč
OP Zaměstnanost/výzvy č. 42 – specifický cíl 2.1.2	33 268 800 Kč	5 (z toho 2 opakovaně)/0	0	0	0
IROP	78 840 542 Kč	0	0	0	0

Aktuálně je realizován návazný projekt „Snižování sociálního vyloučení na Vrbensku, Město Vrbno pod Pradědem – 1.7.2020 - 30.6. 2022“, který byl podán na základě zpracovaného Tematického akčního plánu, a to z výzvy č. **052 OPZ**.



6. Strategický plán sociálního začleňování Vrbenska, pro období 2020 – 2022

Předkládaný dokument slouží jak k vyhodnocení aktivit definovaných ve Strategickém plánu Vrbenska, pro období 2015 – 2018, tak především k naplánování dalších cílů a opatření pro období 2020-2022. Hlavní roli na vytvoření předkládaného dokumentu má sdružení obcí mikroregionu Vrbensko, jakožto nositel strategie. Proces tvorby SPSZ byl tvořen podle modelu jako předchozí strategie. To znamená, že činnost byla koordinována tzv. Lokálním partnerstvím, což je základní platforma spolupráce obce, OSZ a dalších partnerů (vč. zástupců krajů) v rámci KPSVL a při přípravě a zavádění SPSZ.

Lokální partneři znají prostředí a cílové skupiny, které se s aspekty sociálního začleňování potýkají. Aktivně se podíleli na tvorbě SPSZ zástupci obcí a městských úřadů, sociální pracovníci, garanti jednotlivých témat a další kolegové z řad neziskového sektoru.

Návazný SPSZ vyšel tedy z činnosti pracovních skupin (PS), na kterých probíhalo zjišťování problémů, příčin jejich vzniku, a následně jejich prioritizace metodou tzv. „stromování“, což je jedna z metod logického rámce. Výstupem byl zpracovaný tzv. „strom problémů a jejich příčin“ s ohledem na jednotlivé tematické oblasti SPSZ, což je výstup uvedené metody, který logickým pohledem seřazuje priority v oblasti definovaných problémů a příčin v jednotlivých oblastech sociálního vyloučení. Konkrétně byly definovány i cílové skupiny pro jednotlivé oblasti. Pro celý proces bylo klíčové aktivní zapojení všech lokální partnerů.

Metoda Stromování

Samotná tvorba strategického plánu vychází z metody logického rámce, neboli **metody stromování**, a organizačně byla rozčleněna do tří propojených oblastí podle ustavených tematických pracovních skupin (bydlení, prevence kriminality, zaměstnanost a rodina). Procesy podle metody logického rámce nejprve definují jádrové problémy v dané oblasti, ze kterých se poté formulují další problémy a jejich příčiny.

Dále byl stanoven okruh osob patřících do cílové skupiny a zmapován kontext (role města, veřejnosti, státní správy, sociální služeb... apod.). V každé z těchto tematických oblastí proběhly pracovní skupiny s daným programem:



1. fáze – představení metody logického rámce, stanovení cílové skupiny, tvorba stromu problémů a jejich příčin.
2. fáze – tvorba dopadů (jaké dopady má existence daného problému). Stanovení priorit k řešení na lokální úrovni.
3. fáze – rekapitulace stromu problémů, příčin, dopadů a stanovení priorit.

Soulad se strategickými dokumenty

SPSZ byl připravován v souladu s lokálními, regionálními i národními strategickými dokumenty.

Na národní úrovni se jedná o:

- Strategii sociálního začleňování 2014 - 2020,
- Strategii boje proti sociálnímu vyloučení 2016 – 2020
- Strategii romské integrace 2015 – 2020
- Strategii prevence kriminality v ČR na léta 2016 až 2020

Na regionální (krajské) úrovni je předložený dokument v plném souladu se:

- Strategii integrace romské komunity Moravskoslezského kraje 2015 – 2020
- Střednědobým plánem rozvoje sociálních služeb na roky 2015 – 2020
- Konceptí prevence kriminality Moravskoslezského kraje 2017 – 2021

Na lokální úrovni se jedná o tyto:

- Tematický akční plán Vrbenska pro oblast zaměstnanosti a dluhové problematiky 2019-2022
- Plán prevence kriminality na období 2017 - 2020
- Strategie rozvoje města na období 2017 - 2023
- Strategie komunitně vedeného místního rozvoje MAS Hrubý Jeseník na období 2014 - 2020



7. Analytická část

Krátký sociodemografický popis obce a krátký popis jednotlivých oblastí sociálního vyloučení na Vrbensku, tedy oblastí bydlení, rodina, zaměstnanost, prevence kriminality, je uveden v **Příloze č 1**.

Popis stromů problémů a příčin, tak jak je definovaly pracovní skupiny, a které sloužily pro stanovení cílů a opatření v návrhové části, jsou uvedeny v **Příloze č. 3**.



8. Návrhová část

Návrhová část předkládá priority, cíle a opatření, které reagují na problémy a příčiny popsané v analytické části. Zároveň stanovená opatření vychází z potenciálu a možností lokálních partnerů a za případné podpory OSZ, (jako průvodce procesu jejich naplnění), k jejich realizaci. Návrhová část je členěna dle jednotlivých oblastí sociálního začleňování.

Konkrétní navrhované cíle a opatření v oblasti zaměstnanosti a dluhové problematiky jsou definovány v souvisejícím dokumentu – Tematický akční plán Vrbenska pro oblast zaměstnanosti a dluhové problematiky 2019-2022, který byl schválen orgány obcí na podzim 2019. Cíle a opatření v rámci těchto oblastí nejsou tedy v tomto dokumentu již zmiňovány.

Oblast Bydlení

Naplnění opatření vedoucí ke splnění **obecného cíle 1.1.** „Do roku 2022 bude zefektivněna spolupráce relevantních aktérů v oblasti bydlení pro CS tak, aby bylo podpořeno udržení stávajícího bydlení pro CS či jeho získání“, bude závislé na spolupráci všech aktérů působících v oblasti dluhové problematiky a bydlení. V mikroregionu je potřeba snížit bariéry v přidělování městských bytů a podpořit CS v kompetencích v oblasti řešení dluhů a dalších přidružených problémů souvisejících s udržením standardního bydlení. K tomu povede mj. také realizace opatření „Zhodnocení a revize Pravidel pro přidělování bytů“, a již zmíněná spolupráce všech aktérů, NNO, pracovníků úřadů, ÚP aj.

Oblast	Bydlení
Priorita	Zajistit kvalitní a stabilní bydlení pro cílovou skupinu
1.1.Obecný cíl	Do roku 2022 bude zefektivněna spolupráce relevantních aktérů v oblasti bydlení pro CS tak, aby bylo podpořeno udržení stávajícího bydlení pro CS či jeho získání.



Očekávaná změna:	Osoby z CS si zvýší, na základě komplexního poradenství a podpory, své kompetence v oblasti řešení dluhů a bytové problematiky; snížení bariér v přidělování městských bytů, které povede k získání bytu domácnostmi z cílové skupiny; udržení stávajícího standardního bydlení ohroženými osobami či získání nového standardního bydlení.			
Opatření:	Termín:	Zodpovědné subjekty:	Výstupy:	Zdroje:
Zhodnocení a revize Pravidel pro přidělování bytů	30.06.2022	obce	Zpracovaná Nová Pravidla pro přidělování bytů	Nevyžaduje náklady
Provázání spolupráce Sociálního odboru a NNO s ÚP (institut zvláštního příjemce, MOP pro kauce apod.)	30.06.2022	obce, NNO, ÚP aj.	Nastavení pravidelných setkání, jejichž cílem bude vyhodnocování spolupráce; počet podpořených osob, počet osob, které si udrží standardní bydlení či je jim zajištěno bydlení nové	Nevyžaduje náklady



Zvýšení provázanosti spolupráce sociálního a bytového odboru v rámci prevence ztráty bydlení (včasná identifikace dlužníků, zajištění splátkových kalendářů).	30.06.2022	obce	metodický postup spolupráce odborů při zajišťování prevence ztráty bydlení; Počet podpořených osob, počet osob, které si udrží standardní bydlení či je jim zajištěno bydlení nové	Nevyžaduje náklady
Zvýšení provázanosti spolupráce s dluhovou poradnou na řešení zadluženosti CS v oblasti bydlení	30.06.2022	obce, NNO	Metodický postup v rámci spolupráce s dluhovou poradnou; Počet podpořených osob, počet osob, které si udrží standardní bydlení či je jim zajištěno bydlení nové	Nevyžaduje náklady

V rámci „stromování“ pro oblast bydlení byla mimo jiné identifikována také zastaralost bytového fondu a na to reaguje stanovení **obecného cíle 1.2.** „ Do roku 2022 bude zvýšena kvalita bytového fondu.“ Nastavit správně systém vedoucí k modernizaci mohou právě tato dvě uvedená opatření - Zpracování Koncepce bydlení a Studie modernizace bytového fondu ve vlastnictví města. Jde o koncepční dokumenty, které popisují nejen stav bytového fondu a pravidel přidělování bytů, ale také stanovují a shrnují požadavky i návrh strategického rozvoje této oblasti. Dále Koncepce bydlení popisuje jednotlivé etapy, objem úprav, finanční náročnost



a případný harmonogram jednotlivých aktivit, což může efektivně přispět k následné realizaci modernizace bytového fondu.

Oblast	Bydlení			
Priorita	Zajistit kvalitní a stabilní bydlení pro cílovou skupinu			
1.2.Obecný cíl	Do roku 2022 bude zvýšena kvalita bytového fondu.			
Očekávaná změna:	Existence plánu modernizace bytového fondu a nakládání s majetkem bytového fondu ve vlastnictví města zajistí vyšší kvalitu bytů a kvalitnější bydlení pro CS.			
Opatření:	Termín:	Zodpovědné subjekty:	Výstupy:	Zdroje:
Zpracování Koncepce bydlení	30.06.2022	obce	zpracovaná Koncepce bydlení obce	Vlastní zdroje, jiné zdroje
Zpracovat Studii modernizace bytového fondu ve vlastnictví města	30.06.2022	obce	zpracovaná Studie modernizace bytového fondu ve vlastnictví města	Vlastní zdroje, jiné zdroje

Obecný cíl 1.3. „Do roku 2022 bude zajištěno sociální a dostupné bydlení pro CS dle definované potřeby“ má vést k vytvoření systému dostupného a sociálního bydlení v mikroregionu. Realizací opatření dojde k výstavbě nových bytových jednotek v režimu sociálního bydlení, na základě definované potřeby v Konceptu sociálního bydlení (viz. obecný cíl 1.2.). Doplní se tak nabídka nájemního bydlení v obci potřebným cílovým skupinám. Cílem je pomoci tak místním ohroženým skupinám obyvatel, aby překonali složité životní období, stabilizovali svou životní situaci a následně případně získali standardní nájemní bydlení. Následná realizace při umisťování CS předpokládá dobře připravený systém přidělování sociálních bytů a kvalitní provázanost potřebných služeb sociálního a bytového odboru a NNO.



Oblast	Bydlení			
Priorita	Zajistit kvalitní a stabilní bydlení pro cílovou skupinu			
1.3.Obecný cíl	Do roku 2022 bude zajištěno sociální a dostupné bydlení pro CS dle definované potřeby.			
Očekávaná změna:	Vytvoření systému dostupného a sociálního bydlení pomůže CS ke stabilizaci životní situace; vznik sociálních a dostupných bytů.			
Opatření:	Termín:	Zodpovědné subjekty:	Výstupy:	Zdroje:
Zpracovat Koncept sociálního bydlení	30.06.2022	obce	Zpracovaná Koncept sociálního bydlení	Vlastní zdroje
Zajištění adekvátního počtu sociálních a dostupných bytů dle výstupů zpracované Koncept sociálního bydlení	30.06.2022	obce	Počet sociálních a dostupných bytů v obecních bytových fondech	ESIF, IROP, vlastní zdroje
Vytvoření systému dostupného sociálního bydlení ¹	30.06.2022	obce	Počet sociálních bytů	ESIF, IROP, vlastní zdroje

Obecný cíl 1.4. „Do roku 2022 budou posíleny kompetence CS pro zajištění a udržení kvalitního a stabilního bydlení“, má několik opatření, které povedou především k posílení kompetencí cílové skupiny. Jde především o posílení kompetencí v oblasti finanční gramotnosti, podpora při řešení dluhů, hlavně na nájmem, které brání si CS udržet kvalitní a stabilní bydlení. Zajištěním realizace adekvátní sociální služby tak povede k efektivní práci s klienty CS. Cílem toho opatření je snížení počtu domácností, které přicházejí o standardní bydlení, vlivem čehož se ocitají na ubytovnách a dochází ke zhoršení jejich životní

¹ Toto opatření reaguje také na potřebnost definovanou v oblasti „rodiny“ v podobě příčiny jádrového problému „nestability v bydlení – bydlení na ubytovnách“.



situace. Pro zvyšování těchto kompetencí je vhodné využít relevantní sociální službu, která se zaměřuje na posílení dovedností CS v rámci prevence ztráty bydlení. K naplnění cíle přispěje zavedení domovníků, kteří se zaměří na prevenci konfliktů v sousedském soužití.

Oblast	Bydlení			
Priorita	Zajistit kvalitní a stabilní bydlení pro cílovou skupinu			
1.4.Obecný cíl	Do roku 2022 budou posíleny kompetence CS v oblasti participace pro zajištění a udržení kvalitního a stabilního bydlení,			
Očekávaná změna:	CS bude disponovat kompetencemi směřujícími k získání a udržení kvalitního a stabilního bydlení; Zvýší se participace CS v problematice bydlení a sousedského soužití; zlepšení sousedského soužití;			
Opatření:	Termín:	Zodpovědné subjekty:	Výstupy:	Zdroje:
Zjistit potřebnost, vhodnost a rozsah realizace domovníctví	30.06.2022	obce	Zpracovaná analýza potřebnosti	Nevyžaduje náklady
Zajistit realizaci domovníctví, organizovaného zdola jako nástroje participace obyvatel (domovník – samospráva)	30.06.2022	obce	Počet podpořených osob	ESIF, vlastní zdroje aj.
Zajistit vzdělávání domovníků, facilitaci domovních schůzí, přenos dobré praxe a spolupráce s relevantními aktéry	30.06.2022	obce	Počet vzdělávacích akcí, počet setkání s aktéry	Vlastní zdroje



Prostřednictvím veřejných setkání, participativního výzkumu či jiných vhodně zacílených participativních metod zjistit potřebnost, vhodnost a rozsah realizace adekvátní sociální služby/komunitní práce se zaměřením na oblast bydlení a zlepšení sousedského soužití	30.06.2022	obce, NNO	Zpracovaná analýza potřebnosti	ESIF, krajské dotace aj.
Realizace adekvátní sociální služby / komunitní práce se zaměřením na oblast bydlení a zlepšení sousedského soužití	30.06.2022	obce, NNO	Počet podpořených osob	ESIF, krajské dotace aj.
Pravidelná realizace a zapojení členů LP do aktivit podporujících posilování místních sousedství (např. místní pouť, sousedské slavnosti, den soužití, předvánoční trhy, apod.)	30.6.2022	obce	Počet akcí	Vlastní zdroje

Analýza rizik - Bydlení				
Název rizika	Pravděpod.	Závažnost	Vyhodnocení	Prevence
Nedostatek financí k realizaci opatření/nevhodné podmínky výzev	vysoká	vysoká	Vysoké riziko	Koordinace a spolupráce subjektů; Metodická a odborná podpora OSZ při tvorbě projektů, fundraisingové a projektové poradenství
Nezájem aktérů o provázanost služeb a spolupráci	nízká	střední	nízké riziko	Navázání na již existující struktury; pokračování LP
Neodborně/neefektivně zpracovaná Koncepce bydlení, Koncepce sociálního bydlení a	střední	vysoká	Střední riziko	Metodická a odborná podpora OSZ, zajištění odborného zpracování



Studie modernizace bytového fondu ve vlastnictví města				
Nezájem osob z CS k posílení kompetencí k získání a udržení bydlení	nízká	vysoká	Nízké riziko	Návaznost na již realizované programy – např. projekt „Snižování sociálního vyloučení na Vrbensku“

Oblast Prevence kriminality

Obecný cíl 1.1. „ Do roku 2022 snížit výskyt rizikového chování v souvislosti se závislostmi“ úzce souvisí s opatřeními vedoucím ke snížení nebo kontrole užívání u závislých osob. V důsledku závislostního chování dochází v lokalitě k častým krádežím, spáchaným přestupkům a tím konfliktům mezi obyvateli. Navržená opatření jsou směřována především k poradenství pro CS. Poskytováním adiktologického a návazného poradenství lze cílovou skupinu motivovat k řešení své závislosti a celkové životní situace. Opatření „Podpora CS v rámci terénního programu“ je určeno především pro aktivní uživatele drog formou „harm-reduction“, tj. zmírnění dopadů závislosti na drogách (jak pro CS, tak i pro ostatní obyvatele Vrbenska).

Oblast	Prevence kriminality			
Priorita	Snížení výskytu projevů rizikového chování			
1.1.Obecný cíl	Do roku 2022 snížit výskyt rizikového chování v souvislosti se závislostmi.			
Očekávaná změna:	Snížení nebo kontrola užívání u závislých osob, snížení výskytu rizikového chování a tím snížení spáchaných přestupků, krádeží a konfliktů mezi obyvateli.			
Opatření:	Termín:	Zodpovědné subjekty:	Výstupy:	Zdroje:



Podpora a rozvoj CS v rámci adiktologického a návazného poradenství	30.06.2022	NNO	Počet podpořených osob	ESIF, krajské dotace aj.
Podpora CS v rámci terénního programu s uživateli drog	30.06.2022	NNO	Počet podpořených osob	ESIF, krajské dotace aj.

„Do roku 2022 zvýšit pocit bezpečí obyvatel Vrbenska“ je **obecným cílem 1.2**. Tento cíl bude naplněn několika opatřeními. Přítomnost asistentů prevence kriminality, tedy realizace programu APK, ve městě či obci je klíčovým nástrojem pro naplnění tohoto cíle. Asistenti nemají status úřední osoby, jejich působiště je zejména v sociálně vyloučených lokalitách, v okolí ubytoven a jiných problematických místech. Povětšinou jde o pracovníky z řad obyvatel s dobrou místní a osobní znalostí. Přispívají k ochraně a bezpečnosti osob a majetku, provádí dohled nad dodržováním čistoty veřejného prostranství, dohlíží na dodržování obecně závazných vyhlášek. Jejich prvořadým cílem je zvýšit pocit bezpečí občanů.

Využití technické ochrany situační prevence musí být dobře plánováno, protože jejich instalace i údržba je finančně náročná, a proto musí být předem vyhodnocena jejich potenciální účinnost. Důležité je také získat vhodné finanční zdroje. Přes objektivně průměrnou míru kriminality v regionu opakovaně v rámci „stromování“ zaznělo, že jedním z problémů je nízký pocit bezpečí obyvatel – míra však není nikde zjištěna. Jedním z návrhů je tedy zjištění této míry a následně realizace dalších opatření. Jednou z cest k jeho zvýšení je lepší komunikace o této problematice s obyvateli a relevantními aktéry a zjišťování jejich potřeb, zapojování do řešení problémů.

v oblasti řešení problematiky kriminality v mikroregionu. K tomu by pomohla realizace opatření „Vytvoření platformy prevence kriminality“, která se bude pravidelně scházet.

Oblast	Prevence kriminality
Priorita	Snížení výskytu rizikového chování
1.2.Obecný cíl	Do roku 2022 zvýšit pocit bezpečí obyvatel Vrbenska.



Očekávaná změna:	Posílení aktivit prevence kriminality vedoucí ke snižování přestupkové činnosti; doložitelné zvýšením pocitu bezpečí obyvatel.			
Opatření:	Termín:	Zodpovědné subjekty:	Výstupy:	Zdroje:
Zjišťování pocitu bezpečí obyvatel v území	30.06.2022	obce	Zpráva k tématu na počátku realizace aktivit; zpráva k tématu na konci realizace aktivit; Počet dotazníků	Nevyžaduje náklady
Realizace projektu Asistentů prevence kriminality	30.06.2022	obce	Počet úvazků APK	Dotace MV ČR
Vytvoření platformy Prevence kriminality	30.06.2022	obce	Počet setkání/rok	Nevyžaduje náklady
Realizace aktivit situační prevence v území	30.06.2022	obce	Počet aktivit	Dotace MV ČR, vlastní zdroje

Další opatření reagující na snížení výskytu rizikového chování u dětí a mládeže, jejich začlenění do společnosti, (např. realizace volnočasových aktivit apod.) jsou řešena v rámci MPI.

Analýza rizik – Prevence kriminality				
Název rizika	Pravděpod.	Závažnost	Vyhodnocení	Prevence
Nedostatek financí k pokrytí služeb prevence	střední	vysoká	vysoké riziko	Zkušeni žadatelé, projektové poradenství, hledání dalších zdrojů financování.



Nezájem aktérů o činnost platformy Prevence kriminality	nízká	střední	Nízké riziko	Navázání na již dříve realizována setkání; aktuální témata platformy k jednání; zajištění edukační činnosti pro lokální partnery
Nedostatek financí pro realizaci aktivit situační prevence v území	střední	střední	Střední riziko	Zkušenosti žadatelé, projektové poradenství, hledání dalších zdrojů financování.
Realizované aktivity nepovedou ke zvýšení pocitu bezpečí obyvatel	nízká	vysoká	Střední riziko	Zjišťování potřebnosti u obyvatel v rámci dotazníku ke zjištění pocitu bezpečí; průběžné vyhodnocování aktivit.

Oblast Rodina

V oblasti rodiny byl vymezen **obecný cíl 1.1.** „Do roku 2022 v rodinách s ohroženými dětmi dojde ke zmírnění rizik ohrožujících vývoj a zdraví dětí, rodiny budou aktivně řešit problémy.“ Je důležité posílit rodičovské kompetence. V rámci „stromování“ bylo popsáno několik problémů, se kterými se rodiny potýkají. Zadluženost, nedostatek financí, nezaměstnanost a špatná zaměstnatelnost jsou aspekty, které vznikají často z přejímání špatných vzorců chování v rodině. Jeden ze zásadních problémů je objevující se závislostní chování v rodinách. Prevence vzniku rizikového chování v souvislosti se závislostmi a řešení této situace je popsáno v rámci oblasti Prevence kriminality. Ojedinelé nejsou ani konflikty v rodině, ke kterým dochází právě často v důsledku nepříznivé životní situace a právě objevujících se závislostí.

Rodina, potýkající se s finančními či dalšími problémy, se může dostat díky nízkým finančním možnostem do problémů s bydlením, což může vést až ke ztrátě stabilního bydlení, ocitá se na ubytovnách. Podporou v rámci sociální práce na obci, realizací sociálně-aktivizačních služeb pro rodiny s dětmi, lze podpořit správnou funkci rodiny a její fungování. Aktivní řešení problémů je základ pro vyřešení tíživé životní situace. Aby služby byly komplexní a provázané a došlo tak k aktivizaci rodiny a plné podpory, vyplynulo na základě této potřeby opatření „zajištění koordinace služeb pro CS („sítování“)“. V oblasti problémů s bydlením, do kterých se mnohdy v důsledku zadluženosti a jiných problémů rodiny dostávají, přispějí dále opatření



stanovené v oblasti Bydlení, a to: „vytvoření systému dostupného sociálního bydlení“ a vznik sociálních bytů (viz opatření „Bydlení“, obecný cíl 1.3.).

Oblast	Rodina			
Priorita	Podpora rodiny v plnění jejích přirozených funkcí			
1.1.Obecný cíl	Do roku 2022 dojde v rodinách s ohroženými dětmi ke zmírnění rizik ohrožujících vývoj a zdraví dětí, rodiny budou aktivně řešit problémy.			
Očekávaná změna:	Posílení rodičovských kompetencí, prevence vzniku a řešení konfliktů v ohrožené rodině, podpora rodin při jednání s institucemi; možnost získání stabilního bydlení ² .			
Opatření:	Termín:	Zodpovědné subjekty:	Výstupy:	Zdroje:
Podpora v rámci sociální práce na obci	30.06.2022	obce, NNO	Počet podpořených rodin	Dotace EU, krajské dotace; vlastní zdroje
Realizace sociálně-aktivizačních služeb pro rodiny s dětmi	30.06.2022	NNO	Počet podpořených rodin	Dotace EU, krajské dotace; vlastní zdroje
Zajištění koordinace služeb pro CS („síťování“)	30.06.2022	obce, NNO	Zápisy ze setkání	Nevyžaduje náklady

² Viz opatření „Vytvoření systému dostupného sociálního bydlení“ uvedené výše v oblasti bydlení.



Analýza rizik - Rodina				
Název rizika	Pravděpod.	Závažnost	Vyhodnocení	Prevence
Nedostatek financí k pokrytí služeb	nízká	vysoká	střední riziko	Zkušení žadatelé, projektové poradenství, hledání dalších zdrojů financování.
Nedostatek kvalitních sociálních pracovníků a dalších odborných pracovníků	nízká	vysoká	střední riziko	Ve službách již jsou zaměstnáni stálí odborní pracovníci.
Neprovázanost a nespolupráce poskytovatelů služeb	nízká	vysoká	Střední riziko	Dobře nastavený systém spolupráce.



9. Implementační část

Strategický plán je hlavním výsledkem podpory odboru pro sociální začleňování MMR ČR, fungování lokálního partnerství, a jeho pracovních skupin. Je zpracován na období 2020-2022.

Předpokladem úspěšné realizace opatření a naplnění stanovených cílů SPSZ je intenzivní řízení procesů, koordinace aktivit realizovaných zapojenými subjekty, monitoring těchto aktivit a jejich průběžná i závěrečná evaluace. Průběžná evaluace pak poslouží jako efektivní vodítko při stanovení dalšího směřování a plánování aktivit na následující období.

Obecně lze říci, že role odboru pro sociální začleňování je v průběhu implementace návazného SPSZ zejména koordinační, monitorovací, informační a vzdělávací. Odbor bude aktivně podporovat obce při realizaci výše uvedených oblastí. Konkrétně budou ze strany odboru zajišťovány tyto aktivity (včetně společných akcí):

- expertní podpora ve výše definovaných oblastech
- úzká spolupráce při průběžném vyhodnocování dokumentu SPSZ 2020-2022
- úzká spolupráce při podpoře realizace aktivit vycházejících ze SPSZ 2020-2022
- přenášení podnětů ze strany obce k národním institucím, včetně příslušných resortů
- pomoc při nastavení systému vyhodnocování nastavených opatření

Odbor pro sociální začleňování vyčlení pro oblast spolupráce jednoho lokálního konzultanta s odpovídajícím úvazkem, který bude obcím Vrbenska k dispozici. Kromě této personální podpory budou dále využity příslušné expertní a výzkumné personální zdroje (dle poptávky k řešenému tématu).

Mikroregion Vrbensko, jako klíčový aktér již v začátku spolupráce s OSZ zřídilo pozici Manažera SPSZ. Struktura jeho zapojení na implementaci SPSZ kopíruje roli konzultanta odboru, avšak z hlediska potřeb sdružení obcí. Jeho hlavními úkoly jsou:

- spolupracovat se zástupci OSZ,
- monitorovat projektové aktivity,
- monitorovat existenci a funkčnost dalších partnerských sítí,



- nejpozději na konci spolupráce s OSZ převezme veškeré kompetence zástupců odboru spojené s organizací LP a implementací SPSZ.

Další významnou roli ve spolupráci nese také role „Lokálního partnerství“. Členové lokálního partnerství jsou statutární zástupci zapojených aktérů (NNO, zástupci města a obcí, podnikatelé apod.). Koordinují postup v oblasti inkluze a dalších oblastí sociálního začleňování v lokalitě, určují směřování LP, schvalují vznik a složení pracovních skupin a berou na vědomí výstupy z těchto skupin.

Jednotlivých PS se mohou účastnit také další aktéři, kteří nejsou členy LP. Tito účastníci se mohou stát členy jednotlivých platforem, je však potřeba souhlasu stávajících členů. Po souhlasu stávajících členů se mohou jednání účastnit i hosté. Jedná se např. o odborníky na danou problematiku, představitele dobrých praxí a další subjekty, kteří nejsou členy partnerství. Návrh přizvat nebo zapojit další aktéry do jednání může dát kterýkoliv člen stávající PS v předstihu, a to prostřednictvím manažera SPSZ.



Seznam zkratk

DD	Dětský domov
CS	Cílová skupina
ESIF	Evropské strukturální a investiční fondy
IROP	Integrovaný regionální operační program
KPSVL	Koordinovaný přístup k sociálně vyloučeným lokalitám
LP	Lokální partnerství
MěÚ	Městský úřad
MP	Městská policie
MPI	Místní plán inkluze
MPSV	Ministerstvo práce a sociálních věcí
NNO	Nezisková organizace
NZDM	Nízkoprahové zařízení pro děti a mládež
OPZ	Operační program zaměstnanost
OSZ	Odbor pro sociální začleňování
PČR	Policie České republiky
PS	Pracovní skupina
SA	Situační analýza
SPSZ	Strategický plán sociálního začleňování
SVL	Sociálně vyloučená lokalita
TAP	Tematický akční plán

Seznam příloh

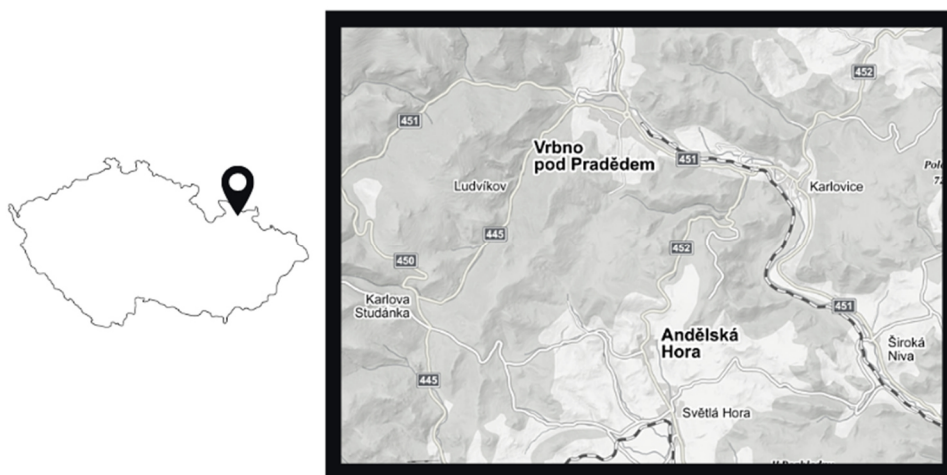
- Příloha č. 1 – Analytická část - Vrbensko
- Příloha č. 2 – Vyhodnocení naplňování cílů a opatření SPSZ 2015-2018
- Příloha č. 3 – Popis problémů a příčin
- Příloha č. 4 – Výstupní indikátory SPSZ
- Příloha č. 5 – Kontextové indikátory výchozího stavu



Příloha č. 1: Analytická část

Základní charakteristika území

Vrbno pod Pradědem se nachází v příhraniční oblasti u hranic s Polskem na úpatí pohoří Jeseníku. Je součástí Moravskoslezského kraje a spadá pod působnost ORP Bruntál. Kromě města Vrbna pod Pradědem jsou ve sdružení obcí Vrbenska spolupracujících s Agenturou další čtyři obce – Karlova Studánka, Karlovice, Široká Niva a Ludvíkov. Vrbno pod Pradědem se dále sestává z dalších čtyř místních částí – Bílý Potok, Mnichov, Vidly a Železná. Svou polohou a historií je město turisticky významné, současně se však potýká s horší dopravní dostupností, vyšší průměrnou nezaměstnaností a dlouhodobým úbytkem obyvatel. Charakteristický je pro tuto oblast také vyšší podíl obyvatel v exekuci.¹



Obrázek 1 Geografická poloha Vrbenska (Zdroj: mapy.cz, vlastní úprava)

Sociální vyloučení v kontextu mikroregionu Vrbenska²

Sociální vyloučení na Vrbensku je charakteristické nízkou přítomností obyvatel romského etnika. Zadlužení, riziko ztráty bydlení, nestandardní bydlení a opakovaná nezaměstnanost se dotýkají širší skupiny osob. Problémové situace souvisejí převážně s nově příchozími rodinami a domácnostmi, které nemají bližší vazby na místní komunitu či obec.

¹ Situační analýza města Vrbna pod Pradědem: Analýza sociálního vyloučení na území města. 2019. https://www.socialni-zaclenovani.cz/wp-content/uploads/Vrbno_SA_ZOR7.pdf.

² Situační analýza města Vrbna pod Pradědem: Analýza sociálního vyloučení na území města. 2019. https://www.socialni-zaclenovani.cz/wp-content/uploads/Vrbno_SA_ZOR7.pdf



Druhým charakteristickým rysem Vrbna pod Pradědem je podoba koncentrace osob ohrožených sociálním vyloučením, či přímo osob sociálně vyloučených. Za lokality lze v pravém smyslu označit pouze konkrétní objekty anebo části bytových domů, ve kterých tito lidé žijí.

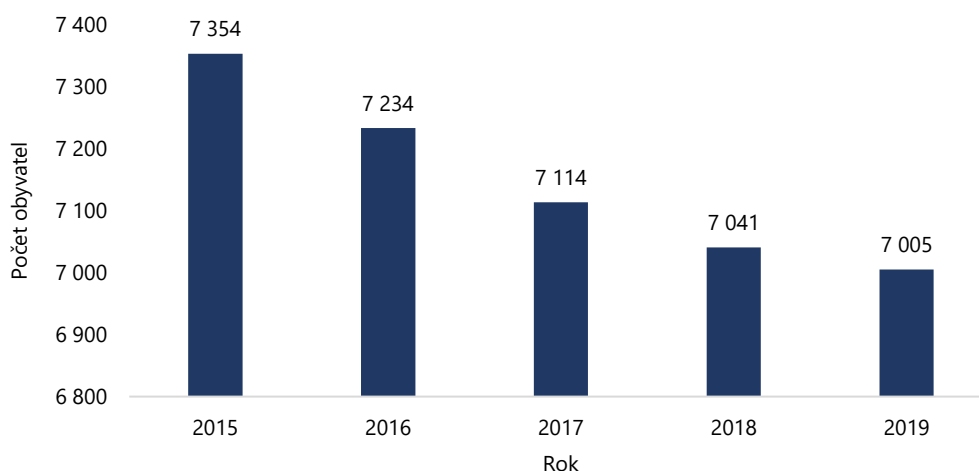
V kontextu Vrbna pod Pradědem tedy nelze hovořit o sociálně vyloučených lokalitách, jako je tomu ve většině jiných obcích Moravskoslezského kraje, ale spíše o oblasti s vyšší koncentrací osob ohrožených sociálním vyloučením nebo sociálně vyloučených.

Charakter sociálního vyloučení úzce souvisí se zadlužeností a (dlouhodobou) nezaměstnaností či nestálým zaměstnáním. Zadlužení je jednou z hlavních překážek komplexního řešení situace ohrožených osob – jde jednak o nemožnost dluhy splatit či vstoupit do osobního oddlužení. Současně zadlužení udržuje tyto osoby v bezvýchodné situaci (dluhové pasti), ze které se často nejsou bez odborné a komplexní intervence schopny samy dostat. Přítomné dluhy a exekuční výměry dále představují bariéry pro tyto lidi především ve snaze o nalezení dostupného standardního bydlení a v udržení stálého zaměstnání (administrativní nároky a další rizika pro zaměstnavatele spojená s administrací exekucí) a důsledky potenciálně dopadají na daleko širší okruh lidí, často příbuzných, rodičů a dětí.

K řešení výše uvedených důvodů by měl přispět Tematický akční plán Vrbenska pro oblast zaměstnanosti a dluhové problematiky 2019–2022, který vznikl ve spolupráci s Agenturou a byl schválen v roce 2020.

Demografie

Oblast Vrbenska se potýká s dlouhodobým poklesem počtu obyvatel V období 2015–2019 klesl počet obyvatel v území o 4,7 %. Nejvýraznější úbytek byl zaznamenán v Karlově Studánce, v níž ubylo 40 obyvatel. Jedinou obcí, v níž počet obyvatel stagnuje, jsou Karlovice. Podprůměrný pokles vzhledem ke zbylým obcím byl rovněž pozorován v Široké Nivě.

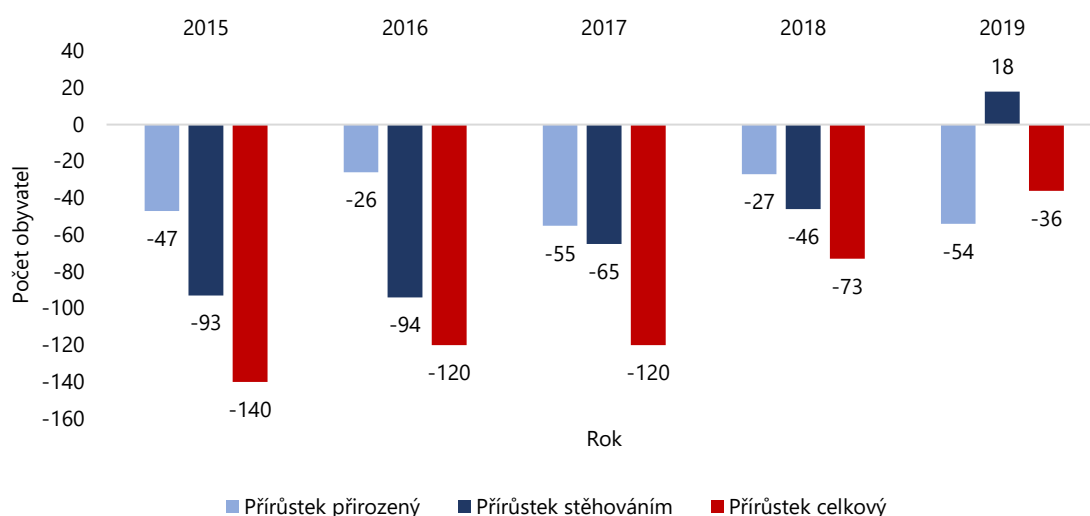


Graf 1 Vývoj celkového počtu obyvatel vybraných obcí Vrbenska (Zdroj: ČSÚ, vlastní úprava)

Rok/obec	2015	2016	2017	2018	2019	Pokles 2015/2019 (%)
Vrbno pod Pradědem	5 273	5 172	5 102	5 040	4 995	-5,3%
Karlovice	1 014	1 014	995	992	1 017	0,3%
Karlova Studánka	205	193	182	178	165	-19,5%
Ludvíkov	305	296	281	285	287	-5,9%
Široká Niva	557	559	554	546	541	-2,9%
Celkem	7 354	7 234	7 114	7 041	7 005	-4,7%

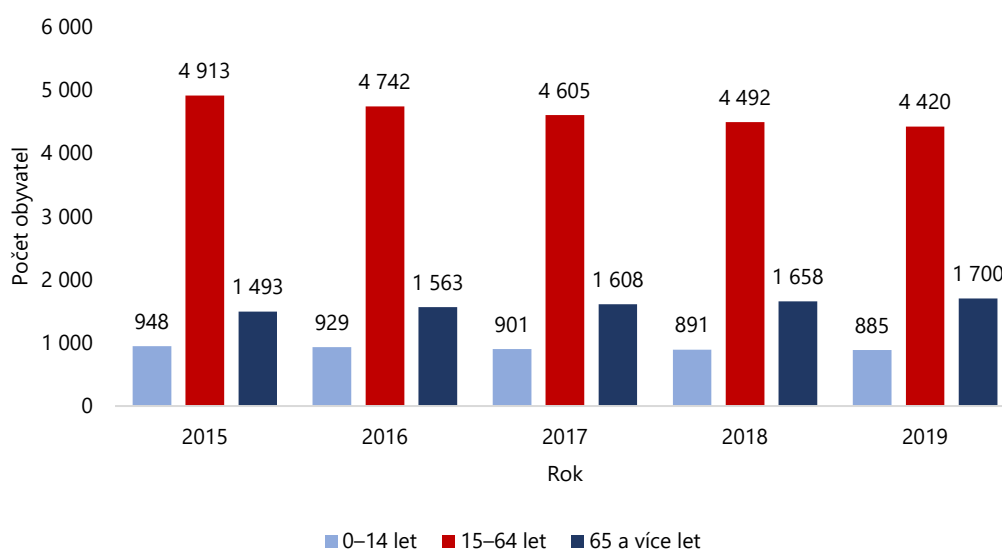
Tabulka 1 Vývoj počtu obyvatel ve vybraných obcích Vrbenska (Zdroj: ČSÚ, vlastní úprava)

Na celkovém úbytku obyvatel se do značné míry podílí stěhování z regionu. Ve sledovaném období se z Vrbenska odstěhovalo 848 osob, zatímco se do něj přistěhovalo 583 osob. Výjimkou je rok 2019, kdy dosáhlo migrační saldo pozitivní hodnoty. Pro region je taktéž typický klesající počet narozených dětí, který je nižší než počet zemřelých. Nejvýraznější pokles počtu obyvatel stěhování vzhledem k celkovému počtu obyvatel zaznamenala Karlova Studánka. Ve Vrbně pod Pradědem postupně docházelo k poklesu počtu vystěhovalých a naopak nárůstu počtu přistěhovalých. V roce 2019 tak dosáhl rozdíl obou hodnot nuly.



Graf 2 Vývoj přirozeného přírůstku a přírůstku stěhováním vybraných obcí Vrbenska (Zdroj: ČSÚ, vlastní úprava)

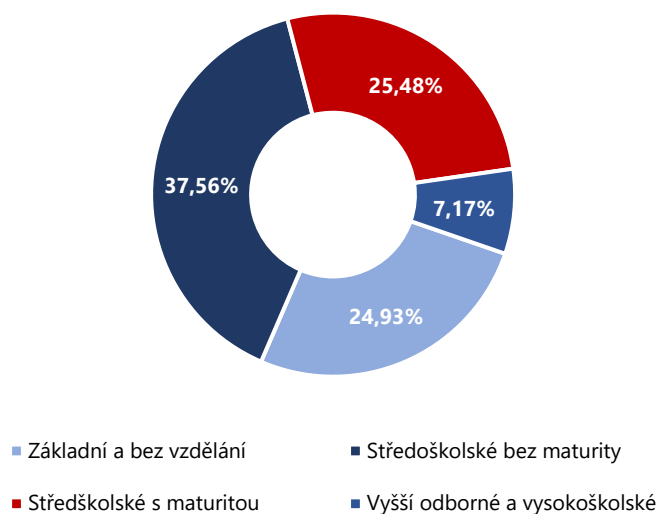
V regionu dochází k procesu postupného stárnutí obyvatelstva, tedy zvyšování průměrného věku. V období 2015–2019 klesl počet obyvatel v produktivním věku o téměř 500 osob. Jejich podíl na celkovém počtu obyvatel klesl z 66,8 % v roce 2015 na 63,1 % v roce 2019. Rovněž došlo k úbytku počtu dětí do 15 let. Naopak narůstá počet osob ve věku 65 let a více. Ve sledovaném období jejich podíl na celkovém počtu obyvatel vzrostl o 4 p. b. V roce 2019 tak osoby starší 65 let tvořili 24,3 % obyvatel. Na celostátní úrovni přitom tento podíl dosahuje hodnoty 19,9 % a v Moravskoslezském kraji 20,1 %.



Graf 3 Vývoj věkového složení obyvatelstva vybraných obcí Vrbenska (Zdroj: ČSÚ, vlastní úprava)



Pokud jde o vzdělanostní strukturu obyvatelstva, vyznačuje se region dle Sčítání lidu, domů a bytů z roku 2011 nízkým podílem osob s dokončeným vyšším odborným nebo vysokoškolským vzděláním. Jejich podíl je oproti celorepublikové hodnotě nižší o 6,6 p. b. a vůči krajské hodnotě o 5 p. b. Nadprůměrný je naopak podíl obyvatel bez vzdělání či se základním vzděláním jakožto nejvyšším dosaženým. Tito lidé tvoří přes 25 % obyvatel starších 15 let, přičemž v České republice tato hodnota činí 18 % a v Moravskoslezském kraji 20,1 %.



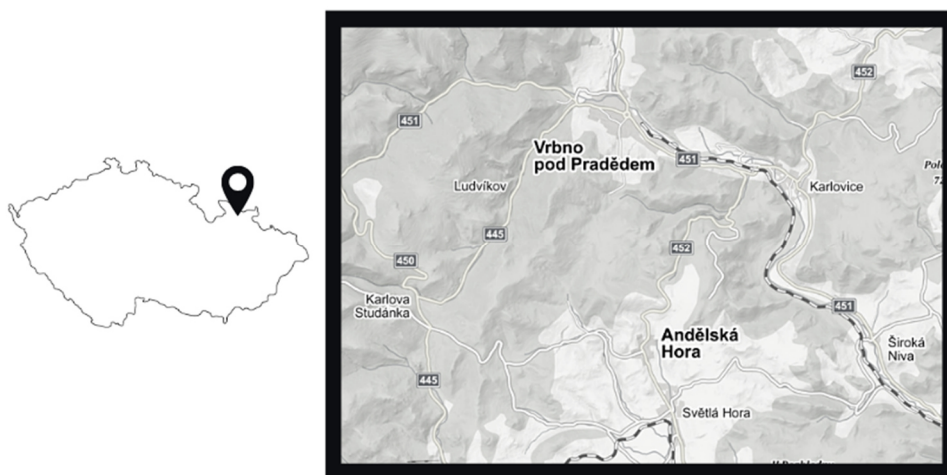
Graf 4 Vzdělanostní struktura obyvatel Vrbenska dle SLDB 2011 (Zdroj: ČSÚ, vlastní úprava)



Příloha č. 1: Analytická část

Základní charakteristika území

Vrbno pod Pradědem se nachází v příhraniční oblasti u hranic s Polskem na úpatí pohoří Jeseníku. Je součástí Moravskoslezského kraje a spadá pod působnost ORP Bruntál. Kromě města Vrbna pod Pradědem jsou ve sdružení obcí Vrbenska spolupracujících s Agenturou další čtyři obce – Karlova Studánka, Karlovice, Široká Niva a Ludvíkov. Vrbno pod Pradědem se dále sestává z dalších čtyř místních částí – Bílý Potok, Mnichov, Vidly a Železná. Svou polohou a historií je město turisticky významné, současně se však potýká s horší dopravní dostupností, vyšší průměrnou nezaměstnaností a dlouhodobým úbytkem obyvatel. Charakteristický je pro tuto oblast také vyšší podíl obyvatel v exekuci.¹



Obrázek 1 Geografická poloha Vrbenska (Zdroj: mapy.cz, vlastní úprava)

Sociální vyloučení v kontextu mikroregionu Vrbenska²

Sociální vyloučení na Vrbensku je charakteristické nízkou přítomností obyvatel romského etnika. Zadlužení, riziko ztráty bydlení, nestandardní bydlení a opakovaná nezaměstnanost se dotýkají širší skupiny osob. Problémové situace souvisejí převážně s nově příchozími rodinami a domácnostmi, které nemají bližší vazby na místní komunitu či obec.

¹ Situační analýza města Vrbna pod Pradědem: Analýza sociálního vyloučení na území města. 2019. https://www.socialni-zaclenovani.cz/wp-content/uploads/Vrbno_SA_ZOR7.pdf.

² Situační analýza města Vrbna pod Pradědem: Analýza sociálního vyloučení na území města. 2019. https://www.socialni-zaclenovani.cz/wp-content/uploads/Vrbno_SA_ZOR7.pdf



Druhým charakteristickým rysem Vrbna pod Pradědem je podoba koncentrace osob ohrožených sociálním vyloučením, či přímo osob sociálně vyloučených. Za lokality lze v pravém smyslu označit pouze konkrétní objekty anebo části bytových domů, ve kterých tito lidé žijí.

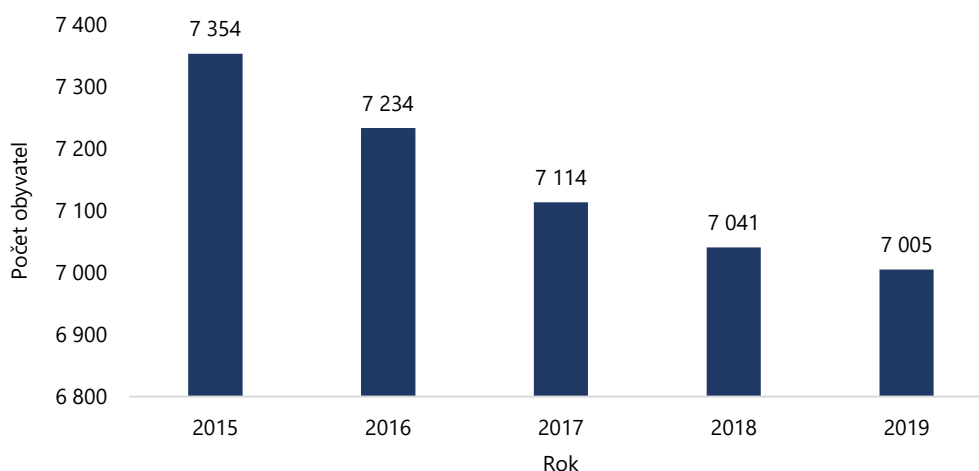
V kontextu Vrbna pod Pradědem tedy nelze hovořit o sociálně vyloučených lokalitách, jako je tomu ve většině jiných obcích Moravskoslezského kraje, ale spíše o oblasti s vyšší koncentrací osob ohrožených sociálním vyloučením nebo sociálně vyloučených.

Charakter sociálního vyloučení úzce souvisí se zadlužeností a (dlouhodobou) nezaměstnaností či nestálým zaměstnáním. Zadlužení je jednou z hlavních překážek komplexního řešení situace ohrožených osob – jde jednak o nemožnost dluhy splatit či vstoupit do osobního oddlužení. Současně zadlužení udržuje tyto osoby v bezvýchodné situaci (dluhové pasti), ze které se často nejsou bez odborné a komplexní intervence schopny samy dostat. Přítomné dluhy a exekuční výměry dále představují bariéry pro tyto lidi především ve snaze o nalezení dostupného standardního bydlení a v udržení stálého zaměstnání (administrativní nároky a další rizika pro zaměstnavatele spojená s administrací exekucí) a důsledky potenciálně dopadají na daleko širší okruh lidí, často příbuzných, rodičů a dětí.

K řešení výše uvedených důvodů by měl přispět Tematický akční plán Vrbenska pro oblast zaměstnanosti a dluhové problematiky 2019–2022, který vznikl ve spolupráci s Agenturou a byl schválen v roce 2020.

Demografie

Oblast Vrbenska se potýká s dlouhodobým poklesem počtu obyvatel V období 2015–2019 klesl počet obyvatel v území o 4,7 %. Nejvýraznější úbytek byl zaznamenán v Karlově Studánce, v níž ubylo 40 obyvatel. Jedinou obcí, v níž počet obyvatel stagnuje, jsou Karlovice. Podprůměrný pokles vzhledem ke zbylým obcím byl rovněž pozorován v Široké Nivě.

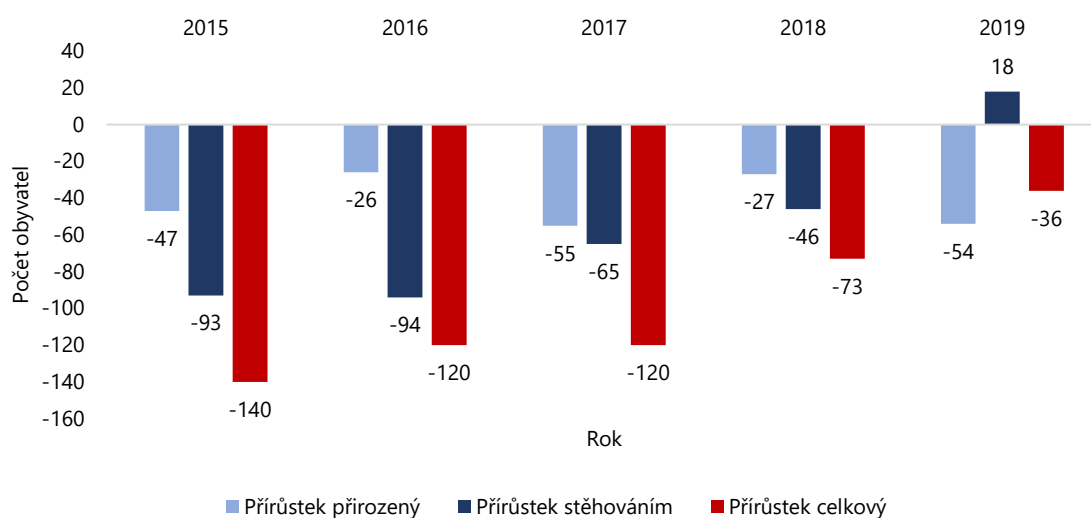


Graf 1 Vývoj celkového počtu obyvatel vybraných obcí Vrbenska (Zdroj: ČSÚ, vlastní úprava)

Rok/obec	2015	2016	2017	2018	2019	Pokles 2015/2019 (%)
Vrbno pod Pradědem	5 273	5 172	5 102	5 040	4 995	-5,3%
Karlovice	1 014	1 014	995	992	1 017	0,3%
Karlova Studánka	205	193	182	178	165	-19,5%
Ludvíkov	305	296	281	285	287	-5,9%
Široká Niva	557	559	554	546	541	-2,9%
Celkem	7 354	7 234	7 114	7 041	7 005	-4,7%

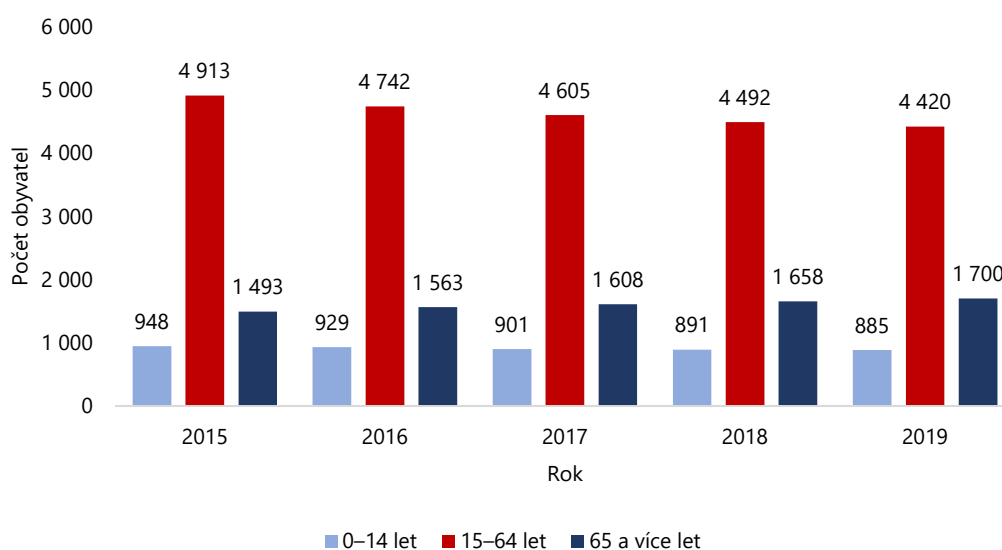
Tabulka 1 Vývoj počtu obyvatel ve vybraných obcích Vrbenska (Zdroj: ČSÚ, vlastní úprava)

Na celkovém úbytku obyvatel se do značné míry podílí stěhování z regionu. Ve sledovaném období se z Vrbenska odstěhovalo 848 osob, zatímco se do něj přistěhovalo 583 osob. Výjimkou je rok 2019, kdy dosáhlo migrační saldo pozitivní hodnoty. Pro region je taktéž typický klesající počet narozených dětí, který je nižší než počet zemřelých. Nejvýraznější pokles počtu obyvatel stěhování vzhledem k celkovému počtu obyvatel zaznamenala Karlova Studánka. Ve Vrbně pod Pradědem postupně docházelo k poklesu počtu vystěhovalých a naopak nárůstu počtu přistěhovalých. V roce 2019 tak dosáhl rozdíl obou hodnot nuly.



Graf 2 Vývoj přirozeného přírůstku a přírůstku stěhováním vybraných obcí Vrbenska (Zdroj: ČSÚ, vlastní úprava)

V regionu dochází k procesu postupného stárnutí obyvatelstva, tedy zvyšování průměrného věku. V období 2015–2019 klesl počet obyvatel v produktivním věku o téměř 500 osob. Jejich podíl na celkovém počtu obyvatel klesl z 66,8 % v roce 2015 na 63,1 % v roce 2019. Rovněž došlo k úbytku počtu dětí do 15 let. Naopak narůstá počet osob ve věku 65 let a více. Ve sledovaném období jejich podíl na celkovém počtu obyvatel vzrostl o 4 p. b. V roce 2019 tak osoby starší 65 let tvořili 24,3 % obyvatel. Na celostátní úrovni přitom tento podíl dosahuje hodnoty 19,9 % a v Moravskoslezském kraji 20,1 %.



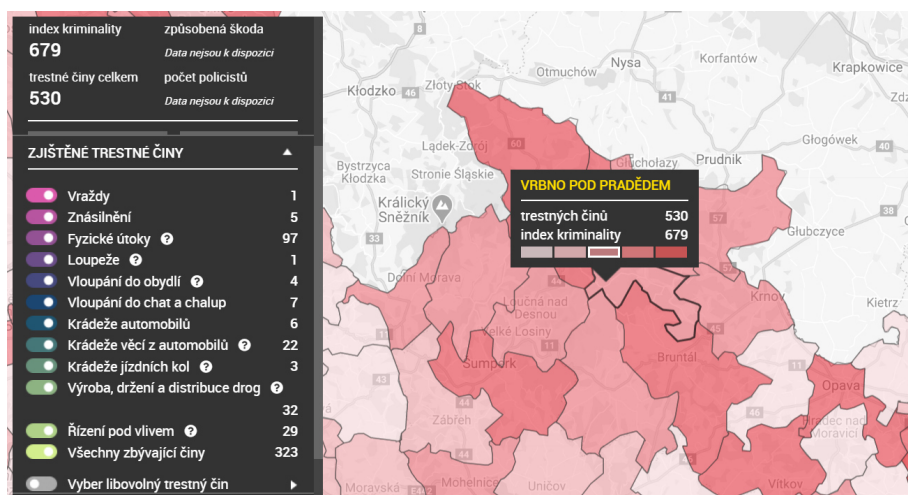
Graf 3 Vývoj věkového složení obyvatelstva vybraných obcí Vrbenska (Zdroj: ČSÚ, vlastní úprava)



Bezpečnost a prevence kriminality

Ve Vrbně pod Pradědem se nachází obvodní oddělení Policie ČR. Město má zpracovaný Plán prevence kriminality na období 2017–2020.³ Tento dokument uvádí, že k rizikovým faktorům v regionu patří nadprůměrná nezaměstnanost, výskyt alkoholismu, užívání drog a jiných návykových látek a gamblerství.⁴

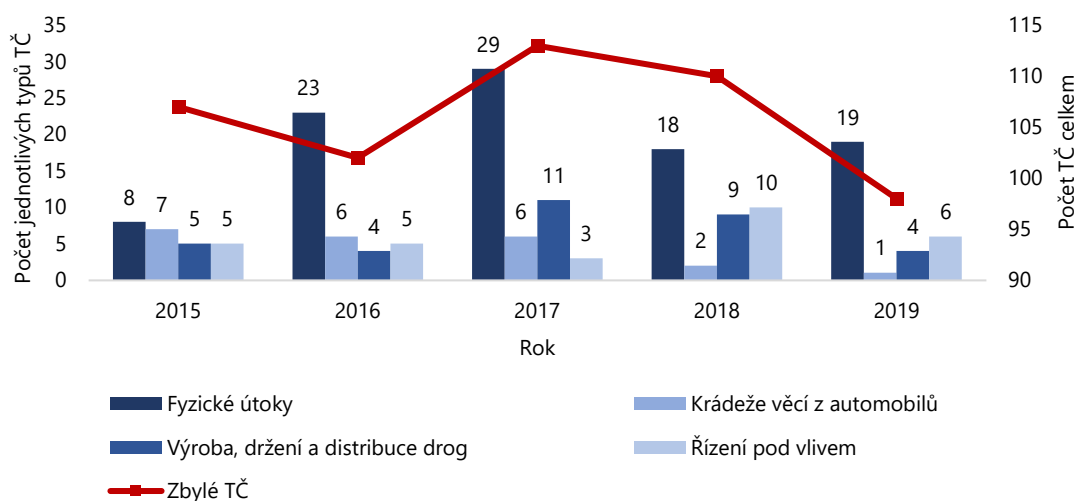
V období 2015–2019 bylo na území příslušného obvodního oddělení spácháno 530 trestných činů, což jej řadí k oddělením s průměrným indexem kriminality. K nejčastěji páchaným trestným činům patřily fyzické útoky, výroba, držení a distribuce drog, krádeže věci z automobilů a řízení pod vlivem alkoholu či jiných návykových látek.



Obrázek 2 Přehled zjištěných trestných činů a index kriminality v období 2015–2019 (zdroj: mapakriminality.cz)

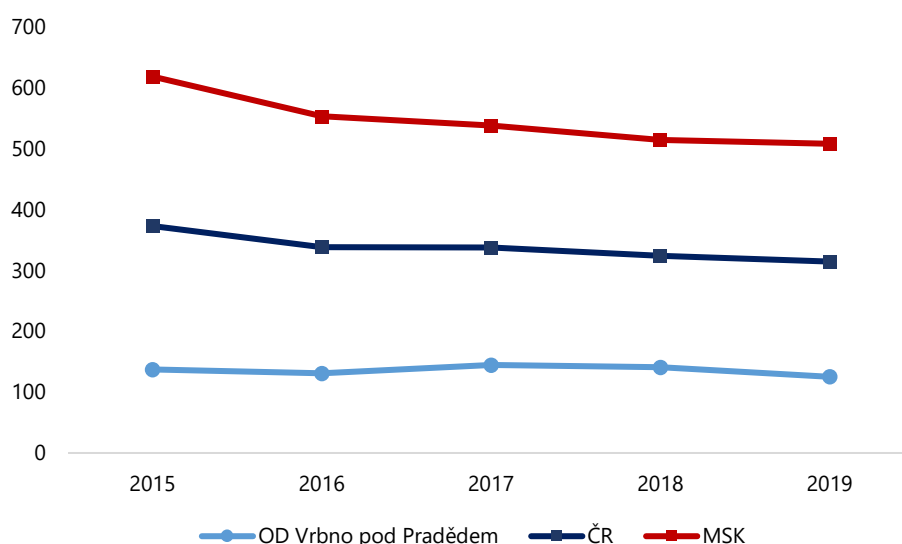
³ Situační analýza města Vrbna pod Pradědem: Analýza sociálního vyloučení na území města.2019. https://www.socialni-zaclenovani.cz/wp-content/uploads/Vrbno_SA_ZOR7.pdf

⁴ Plán prevence kriminality města Vrbna pod Pradědem 2017–2020. 2017. <https://www.vrbnopp.cz/cs/podnikatel/strategicke-dokumenty/plan-prevence-kriminality-na-obdobi-2017-2020.html>

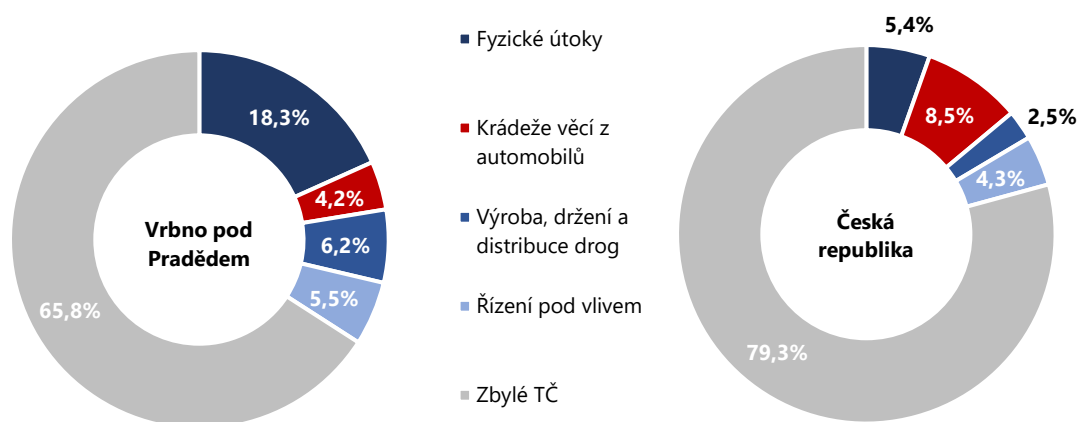


Graf 5 Vývoj počtu trestných činů v OD Policie ČR Vrbno pod Pradědem (Zdroj: mapakriminality.cz, vlastní úprava)

V období 2015–2019 kopíroval vývoj trestné činnosti ve Vrbně pod Pradědem situaci na celostátní a krajské úrovni. Výrazně se ovšem liší podíl jednotlivých typů trestných činů na celkové trestné činnosti. V případě vrbenského oddělení Policie ČR tvořily fyzické útoky 18,3 % všech trestných činů, zatímco na celostátní úrovni byl jejich podíl nižší o 12,9 p. b. Jejich vysoký výskyt nastal zejména v letech 2016 a 2017. Nadprůměrná byla i trestná činnost související s výrobou, držením a distribucí drog.



Graf 6 Vývoj indexů kriminality v OD Vrbno pod Pradědem, ČR a MSK (Zdroj: mapakriminality.cz, vlastní úprava)



Graf 7 Podíl vybraných kategorií trestné činnosti na celkovém počtu trestných činů v OD Vrbně pod Pradědem a České republice (Zdroj: mapakriminality.cz, vlastní úprava)

Ve Vrbně pod Pradědem působili v období 2017–2019 asistenti prevence kriminality. Projekt, který měl původně trvat do konce roku 2020, byl předčasně ukončen k 31. 12. 2019. Důvodem ukončení byla nedostatečná spokojenost s činností asistentů ze strany města.⁵

V rámci prevence ve městě platí od roku 2009 vyhláška č. 3/2009 zakazující konzumaci alkoholu na vybraných (exponovaných) veřejných prostranstvích, vyhláška č.1/2017 zakazující provoz hazardních her na území města a nařízení č. 2/2016 zakazující podomní prodej.

Drogovou prevencí se ve Vrbně pod Pradědem zabývá od roku 2017 společnost Open House o.p.s., která do regionu dříve dojížděla v rámci terénního výměnného programu. Ten funguje stále, přibýlo k němu zázemí bývalého klubu Kotlík, který mají v pronájmu od města.

Pracovníci společnosti potvrzují přítomnost drog mezi mládeží. Zároveň poukazují na chybějící intenzivnější prevenci a návazné programy, které zde nikdo nepoptává a nezajišťuje. V regionu je poměrně snadno dostupná marihuana, lysohlávky, opiové mléko z lokálně rostoucích zdrojů. Taktéž upozorňují na chybějící vzdělávání v oblasti nadužívání alkoholu či k nelátkovým závislostem a chybějící širší platformu spolupráce s dalšími subjekty. Na základě terénního programu vnímají množství skrytých uživatelů (i v okolních obcích), narážejí však na obecné popírání existence problému. Stejně tak

⁵ 6. ZASEDÁNÍ ZASTUPITELSTVA MĚSTA VRBNA POD PRADĚDEM, Zápis z 6. jednání dne 18. 9. 2019.



poukazují na relativní přítomnost osob bez stálého bydlení (skrytých bezdomovců), kteří jsou často uživateli omamných látek a cirkulují po bytech známých a příbuzných.⁶

V roce 2016 se ve Vrbně pod Pradědem uskutečnilo dotazníkové šetření zkoumající mimo jiné názory občanů na pocit bezpečí ve městě. Celkem se jej účastnilo 268 respondentů. Z výsledků vyplynulo, že 87 % občanů se ve své obci cítí bezpečně či spíše bezpečně. Mezi pět nejvíce ohrožujících faktorů dle mínění občanů patří výskyt problémových osob, nedodržování povolené rychlosti automobilů, kriminalita páchaná ve městě - krádeže majetku, násilná činnost, chybějící nebo nedostatečné veřejné osvětlení a chybějící chodníky. Respondenti také uvedli, že ve městě existují místa, kam se bojí chodit. Jedná se zejména o okolí kostela, ubytovnu u skláren a ostatní lokality kolem technických služeb a v blízkosti supermarketu Albert.⁷

⁶ Platforma komunitního plánování podle jejich zkušenosti příliš nefunguje.

⁷ Analýza dotazníkového šetření občanů ve městě Vrbno pod Pradědem, 2016.



Bydlení

Ve Vrbně pod Pradědem se podle Sčítání lidu, domů a bytů z roku 2011 nacházelo 2 422 bytů. Většina se nacházela v bytových domech (1 467), z nichž bylo přibližně 65 % (957) v soukromém vlastnictví (ve vlastním domě či v osobním vlastnictví). Druhý největší počet bytů (735) byl v kategorii nájemních. Ty byly nadstandardně vysokým podílem vlastněny obcí – jednalo se o 74 % (544) všech nájemních bytů ve Vrbně, což výrazně převyšuje jak krajský (29 %), tak i republikový průměr (22 %). Tato skutečnost umožňuje městu pracovat se skladbou obyvatel města a flexibilněji reagovat na poptávku ze strany specifických cílových skupin. Nevýhodou je potřeba vysokých investic do bytového fondu, jeho provozu a rekonstrukce – většina domovního fondu obce byla postavena před rokem 1980 a vyžaduje často nákladné úpravy a revitalizace. Vstřícným krokem je schválení záměru budování startovacích bytů přednostně určených pro mladé rodiny.⁸

Domovní fond		Celkem	Rodinné domy	Bytové domy	Ostatní budovy
Domy úhrnem		863	669	164	30
Domy obydlené		744	566	161	17
z toho podle vlastnictví domu	fyzická osoba	569	527	33	9
	obec, stát	64	9	50	5
	bytové družstvo	9	-	9	-
	spoluvlastnictví vlastníků bytů	61	22	39	-
Byty v domech		Celkem	Rodinné domy	Bytové domy	Ostatní budovy
z toho právní důvod užívání bytu	ve vlastním domě	532	508	20	4
	v osobním vlastnictví	425	-	425	-
	nájemní	735	52	664	19
	družstevní	257	-	257	-

Tabulka 2 Domovní a bytový fond v obci Vrbně pod Pradědem dle SDLB 2011 (Zdroj: ČSÚ, vlastní úprava)

⁸ Situační analýza města Vrbně pod Pradědem: Analýza sociálního vyloučení na území města.2019. https://www.socialni-zaclenovani.cz/wp-content/uploads/Vrbnno_SA_ZOR7.pdf



Bytový fond města Vrbna pod Pradědem

Podle informací dostupných na webové stránce obce je od 1. 1. 2020 stanovené nájemné ve dvou kategoriích podle kvality bytu, a to na 36 Kč/m² ve standardních bytech a 33 Kč/m² v bytech se sníženou kvalitou.⁹ Podle Asociace realitních kanceláří ČR se průměrná vypočtená cena nájemního bydlení k 30. 6. 2020 pohybovala na Vrbensku kolem 100 Kč/m².¹⁰ Obecní bydlení tedy může být atraktivnější díky relativně nižším nákladům s ním spojených. Tuto představu problematizovali někteří respondenti Situační analýzy (2015), kteří poukazovali na zhoršený technický stav obecních bytů a vyšší náklady spojené s jejich obýváním, např. za energie. Respondenti se přesto shodovali na reálné dosažitelnosti městských bytů v případě, že nejsou překážkou dluhy vůči městu.¹¹

Z výstupů pracovních skupin Lokálního partnerství dále vyplývá, že bytový fond obce je nákladný na správu a údržbu a je často ničen nájemníky, na kterých se lze jen obtížně domáhat nápravy či finančního odškodnění. Kvůli relativní stabilitě nájemníků lze navíc bytový fond jen obtížně rekonstruovat (přičemž o byty před rekonstrukcí není mezi uchazeči o byt zájem). Ve fondu obecně chybějí spíše malometrážní byty a nájemníci (žijící sami) nemají vzhledem k malému rozdílu ve výši nájemného dostatečnou motivaci ke stěhování z větších bytů do menších.¹²

U osob ohrožených sociálním vyloučením poptávajících dostupné bydlení se kumulují bariéry bránící zápisu do pořadníku o městský byt, a to především dluhy vůči městu (zejména na nájmu či za komunální odpad) a probíhající exekuce. Přidělování bytu se řídí platnými Pravidly pro hospodaření s byty v majetku města Vrbna pod Pradědem. Žádosti eviduje podatelna městského úřadu, respektive pracovník zodpovědný za správu bytů v majetku města. Pořadník je přístupný na webu města, kde je uvedeno prvních 62 žadatelů podle velikostí poptávaných bytů.

⁹ <https://www.vrbnopp.cz/cs/obcan/komunalni-sluzby/byty-nebytove-prostory-a-nemovitosti/>

¹⁰ <http://www.cenovamapa.eu/>

¹¹ Situační analýza města Vrbna pod Pradědem: Analýza sociálního vyloučení na území města.2019. https://www.socialni-zaclenovani.cz/wp-content/uploads/Vrbno_SA_ZOR7.pdf

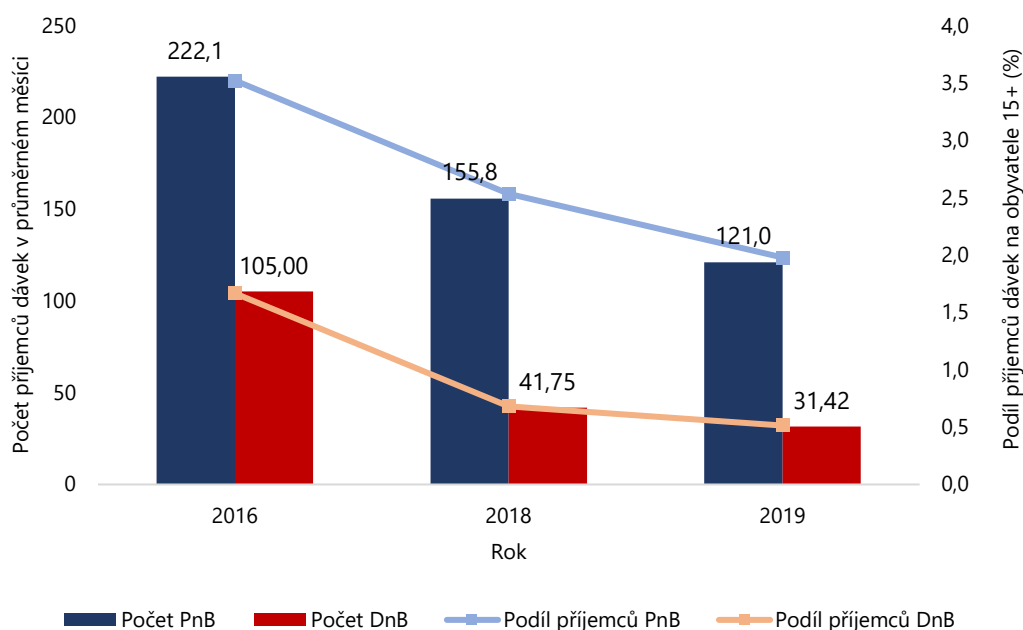
¹² Situační analýza města Vrbna pod Pradědem: Analýza sociálního vyloučení na území města.2019. https://www.socialni-zaclenovani.cz/wp-content/uploads/Vrbno_SA_ZOR7.pdf



Současná výše evidovaného dluhu na nájemném v obecních bytech dosahuje výše 4 071 909,60 Kč (k 30. 4. 2019) a pohybuje se na úrovni let 2011–2012. Pohledávky se městu daří cca od roku 2016 setrvale umenšovat, což odpovídá tvrdšímu postupu proti dlužníkům uplatňovaným ze strany vedení města.¹³

Příspěvek a doplatek na bydlení

Od roku 2016 do roku 2019 docházelo na Vrbensku k setrvalému poklesu počtu příjemců příspěvku i doplatku na bydlení, což byl trend patrný i na úrovni České republiky. V roce 2019 pobíralo příspěvek na bydlení 2 % obyvatel Vrbenska. V případě doplatku na bydlení se jednalo o 0,51 % obyvatel. Obě hodnoty jsou nižší než krajský průměr (3,8 %, resp. 0,95 %), avšak mírně převyšují celostátní hodnotu (1,8 %, resp. 0,38 %). Nejnižší podíl příjemců obou typů dávek byl zaznamenán v Ludvíkově, kde nebyl v roce 2019 vyplacen žádný doplatek na bydlení. Naopak ve Vrbně lze nalézt nejvyšší podíl příjemců příspěvku na bydlení (2,3 %) a v Karlově Studánce zase nejvyšší podíl doplatku na bydlení (0,88 %).



Graf 8 Vývoj počtu příjemců příspěvku a doplatku na bydlení a jejich podílu na obyvatelích 15+ na Vrbensku (Zdroj: MPSV, ČSÚ, vlastní úprava)

¹³ Situační analýza města Vrbna pod Pradědem: Analýza sociálního vyloučení na území města.2019. https://www.socialni-zaclenovani.cz/wp-content/uploads/Vrbno_SA_ZOR7.pdf



I přes příhodnější situaci na trhu práce setrvává určitá skupina osob v závislosti na dávkovém systému. Důvody a motivace mohou být různorodé – od absentujícího návyku na pracovní režim skrze neformální přivýdělky a šedou ekonomiku, osobní zadlužení a exekuční srážky ze mzdy, až po reálné bariéry bránící výkonu zaměstnání – nedosažení nezabavitelného minima z důvodu nízké mzdy jako podmínky pro podání insolvenčního návrhu a započetí procesu oddlužení, omezení zdravotního, duševního či psychického rázu nebo z důvodu péče o osobu blízkou. Svou roli může hrát i specifická situace osob s nízkou kvalifikací, kterým by oficiální výdělek nepřinesl reálné zvýšení příjmů, často právě naopak.¹⁴

Specificky vyloučené lokality

Ve městě se sociálně ohrožené a vyloučené osoby koncentrují do 3 lokalit. Jednotlivé objekty jsou majetkem soukromých pronajímatelů. Mezi ně patří dvě ubytovny. První se nachází na náměstí sv. Michala ve dvou domech č. p. 129 a 130 („ubytovna EDIG“; č. 1) a druhá na ulici Sklárenská č. p. 600 (č. 3). Další objekt na náměstí sv. Michala č. p. 11 se nachází v blízkosti ubytovny „EDIG“ (č. 2). Nedaleko je také umístěn objekt na ulici Hřbitovní č. p. 8 (č. 5), který je prázdný a neobývaný. K sociálně vyloučeným objektům se rovněž řadí bytový dům se dvěma vchody na ulici Palackého č. p. 288 (č. 4).¹⁵

¹⁴Situační analýza města Vrbna pod Pradědem: Analýza sociálního vyloučení na území města.2019. https://www.socialni-zaclenovani.cz/wp-content/uploads/Vrbno_SA_ZOR7.pdf

¹⁵Situační analýza města Vrbna pod Pradědem: Analýza sociálního vyloučení na území města.2019. https://www.socialni-zaclenovani.cz/wp-content/uploads/Vrbno_SA_ZOR7.pdf



Obrázek 3 Mapa prostorové lokalizace objektů koncentrujících sociálně vyloučené a ohrožené osoby (Zdroj: mapy.cz, vlastní úprava)



Ubytovna „EDIG“

Lokalita: nám. sv. Michala č. p. 129 a 130

Počet bytů / obyvatel: 15–20 osob

Popis: Ubytovnu „EDIG“ na náměstí sv. Michala tvoří dva sousední domy v soukromém vlastnictví, ve kterých dlouhodobě žije podle odhadu cca 15–20 osob. Podle dostupných informací sdílí nájemníci dvě sociální zařízení (jedno v každém objektu). Pokoje taktéž většinou sdílí více osob a objekty jsou v horším technickém stavu. Obyvatele tvořili zejména osamělí muži a několik párů. Cena podnájmu se pohybuje kolem 3 900–4 200 Kč v závislosti na počtu pokojů.

Tabulka 3 Ubytovna „EDIG“ na nám. sv. Michala (Zdroj: Situační analýza města Vrbna pod Pradědem: Analýza sociálního vyloučení na území města, květen 2019)



Objekt nám. sv. Michala

Lokalita: nám. sv. Michala č. p. 11

Počet bytů / obyvatel: 6 bytových jednotek

Popis: Objekt sousedí s ubytovnou „EDIG“. Jedná se o soukromý objekt patřící majiteli, který jej podle respondentů pronajímá sociálně slabším nájemníkům. V domě se podle dostupných informací nachází šest

bytových jednotek pronajímaných párům i rodinám s dětmi, a to za poměrně vyšší nájmy, než je v místě obvyklé (zmiňován byl nájem 10 000 Kč za 2+kk včetně energií v šestičlenné domácnosti). Vnější fasáda se zdá po rekonstrukci, v okolí domu bylo v době mapování relativně čisto (duben 2019).

Tabulka 4 Objekt na nám. sv. Michala č. p. 11 (Zdroj: Situační analýza města Vrba pod Pradědem: Analýza sociálního vyloučení na území města, květen 2019)



Ubytovna Sklárenská

Lokalita: Sklárenská č. p. 600

Počet bytů / obyvatel: 40–50 osob v cca 28 pokojích

Popis: Ubytovna je prostorově vyloučeným objektem nacházejícím se za železniční tratí na hranici industriální zóny. Momentálně zde žije cca 40–50 osob v cca 28 pokojích různé

kvality. Nachází se zde jak pokoje, jejichž nájemci sdílí koupelnu a záchod, tak byty se sdíleným (dva byty sdílejí chodbu a sociální zázemí) či vlastním zázemím. Výše nájmu ve sdíleném bytě činí 4800,-. Na ubytovně je řada nájemníků, kteří zde pobývají dlouhodobě, a to i řadu let. Důvodem je podle výpovědí nedostupnost přiměřeného bydlení ve Vrbně, dlouhé čekací lhůty v pořadníku na obecní byt a restriktivní pravidla zamezující osobám s dluhem vůči městu zažádat o obecní byt. Za bariéru byla také považována výše kauce (jistoty) požadovaná v obecních bytech.

Tabulka 5 Ubytovna Sklárenská č. p. 600 (Zdroj: Situační analýza města Vrba pod Pradědem: Analýza sociálního vyloučení na území města, květen 2019)



Objekt v ulici Palackého

Lokalita: Palackého č. p. 288 a 289

Počet bytů / obyvatel: 3 rodiny

Popis: Jedná se o samostatně stojící dvoupodlažní objekt, kdy se v každém ze dvou vchodů nachází (původně) čtyři bytové jednotky. Část bytů je neobydlená – v jednom vchodě bydlí senior a rodina se dvěma dětmi,

ve druhém vchodě romská rodina se třemi dětmi. Romská rodina je podle sousedů zdrojem problémů, především s údržbou okolí domu a devastací objektů. Technický stav není ideální, ovšem majitel podle výpovědi jedné z domácností není v údržbě svého majetku, ani v řešení sousedských sporů aktivní. V minulosti byl podle informovaných zdrojů tento dům součástí drogové scény.

Tabulka 6 Objekt v ulici Palackého č. p. 288 a 289 (Zdroj: Situační analýza města Vrbna pod Pradědem: Analýza sociálního vyloučení na území města, květen 2019)

Poslední sociálně vyloučenou lokalitou je objekt na ulici **Hřbitovní č. p. 8 (č. 5)**, který je prázdný a trvale neobývaný.

Rodina

Ve Vrbně pod Pradědem působí poskytovatelé sociálních služeb v oblastech sociální péče, prevence a poradenství, z nichž většina sídlí v Bruntálu. V oblasti sociální péče poskytuje služby v regionu Domov pro seniory Vrbno, který je příspěvkovou organizací města, a organizace Sagapo, jež je příspěvkovou organizací Moravskoslezského kraje. Tato organizace provozuje domov pro osoby se zdravotním postižením s kapacitou 18 lůžek. Pečovatelskou službu v regionu zajišťuje organizace Help-In o.p.s.¹⁶ V obci Široká Niva se nachází chráněné bydlení Archa provozované Slezskou diakonií, které je určeno pro 14 klientů.

Liga Bruntál o.p.s. převzalo městem dotovaný klub pro mládež Kotlík (který nefungoval v režimu sociální služby) a od ledna 2017 místo něj provozovalo nízkoprahové centrum pro

¹⁶

Situační analýza města Vrbna pod Pradědem: Analýza sociálního vyloučení na území města.2019. https://www.socialni-zaclenovani.cz/wp-content/uploads/Vrbno_SA_ZOR7.pdf



děti a mládež Vrbenska (NZDM). Činnost NZDM byla realizována prostřednictvím projektu „Nízkoprahové zařízení pro děti a mládež Vrbenska“, který započal 1.zářím 2016, avšak jeho činnost byla ukončena 31.8. 2019 z důvodu skončení projektu. S koncem projektu v září 2019 probíhala jednání s městem o podílu na financování a zařazení do základní sítě služeb Moravskoslezského kraje. Toto se však vyjednat nepodařilo a službu Liga Bruntál o.p.s. na Vrbensku nadále neprovozuje. Cílovou skupinou byly děti a mládež z Vrbna pod Pradědem a spádových obcí. Klíčovou aktivitou bylo kariérní poradenství a podpora při přípravě k zaměstnání, k čemuž se přidávají související témata (výběr školy, hledání brigád, rekvalifikace, situační tréninky apod.), často i základní finanční kompetence a gramotnost.



Typ služby / obec	Domov pro seniory		Chráněné bydlení		Nízkoprahové zařízení pro děti a mládež
	Počet zařízení	Počet klientů	Počet zařízení	Počet klientů	Počet zařízení
Vrbno pod Pradědem	1	72	–	-	1
Široká Niva	–	–	1	14	–

Tabulka 7 Počet zařízení sociálních služeb a klientů v obcích na Vrbensku (Zdroj: ČSÚ)

Dluhové poradenství měla poskytovat organizace Help-In o.p.s. v rámci projektu „Proti dluhům na Vrbensku“, ale kvůli komplikacím s přijetím dluhového poradce a nedostatečné poptávce nenaplnující indikátory projektu byly finance v roce 2018 vráceny Ministerstvu práce a sociálních věcí. (V minulých letech organizace poskytovala dluhové poradenství přibližně kvartálně v rámci Centra sociálních služeb).¹⁷

Služby drogové prevence zajišťuje společnost Open House o.p.s.

Dalším registrovaným poskytovatelem je Centrum pro zdravotně postižené Moravskoslezského kraje o.p.s., které zajišťuje ambulantní i terénní formu poradenství pro osoby se zdravotním postižením.

Ve Vrbně pod Pradědem se nachází dětský domov s kapacitou 48 míst, zřizovatelem je Moravskoslezský kraj. Z výroční zprávy vyplývá, že v zařízení jsou umístěny děti z celého Moravskoslezského kraje a rovněž děti z Olomouckého a Pardubického kraje.

Příspěvek na živobytí a příspěvek na péči

V období 2016–2019 se na Vrbensku snížil počet příspěvků na živobytí. V roce 2019 využilo tuto formu finanční podpory 0,85 % obyvatel starších 15 let. Tento podíl je sice vyšší než celostátní průměr (0,70 %), přesto je výrazně nižší oproti krajské hodnotě (1,55 %). Situace se liší v jednotlivých obcích. Zatímco v Ludvíkově nebyl příspěvek v roce 2019 čerpán vůbec, v Karlově Studánce dosáhl podíl příjemců 1,1 %.

Obec / Rok	Počet příspěvků na živobytí v průměrném měsíci (Podíl příjemců přepočtený na obyvatelstvo 15+)
------------	--

¹⁷

Situační analýza města Vrbna pod Pradědem: Analýza sociálního vyloučení na území města.2019. https://www.socialni-zaclenovani.cz/wp-content/uploads/Vrbno_SA_ZOR7.pdf



	Vrbno pod Pradědem	Ludvíkov	Karlova Studánka	Karlovice	Široká Niva	Vrbensko celkem
2016	150,1 (3,33 %)	3,6 (1,33 %)	4,0 (2,31 %)	14,1 (1,61 %)	7,5 (1,55 %)	179,3 (2,84 %)
2018	61,6 (1,40 %)	0,5 (0,19 %)	2,3 (1,39 %)	6,2 (0,73 %)	3,5 (0,74 %)	74,0 (1,20 %)
2019	41,3 (0,94 %)	0,0 (0,00 %)	1,7 (1,10 %)	6,1 (0,71 %)	3,2 (0,67 %)	52,3 (0,85 %)

Tabulka 8 Počet příspěvků na živobytí vyplacených v obcích Vrbenska a podíl příjemců přepočtený na počet obyvatel starších 15 let (Zdroj: MPSV, ČSÚ)

Na rozdíl od příspěvku na živobytí vzrostl na Vrbensku mezi lety 2016 a 2018 průměrný počet příjemců příspěvku na péči. Tento trend byl však zaznamenán i na úrovni kraje a České republiky. Podíl příjemců této dávky byl na Vrbensku nižší proti krajské (3,66 %) i celostátní hodnotě (3,38 %).

Obec / Rok	Počet příspěvků na péči v průměrném měsíci (Podíl příjemců přepočtený na obyvatelstvo 15+)					
	Vrbno pod Pradědem	Ludvíkov	Karlova Studánka	Karlovice	Široká Niva	Vrbensko celkem
2016	150,4 (2,91 %)	8,3 (2,82 %)	4,4 (2,29 %)	20,2 (1,99 %)	18,3 (3,26 %)	201,6 (2,79 %)
2018	153,5 (3,05 %)	7,9 (2,78 %)	4,7 (2,62 %)	17,0 (1,71 %)	18,8 (3,45 %)	201,9 (2,87 %)

Tabulka 9 Počet příspěvků na péči vyplacených v obcích Vrbenska a podíl příjemců přepočtený na počet obyvatel starších 15 let (Zdroj: MPSV, ČSÚ)

Seznam grafů

Graf 1 Vývoj celkového počtu obyvatel vybraných obcí Vrbenska (Zdroj: ČSÚ, vlastní úprava)	3
Graf 2 Vývoj přirozeného přírůstku a přírůstku stěhováním vybraných obcí Vrbenska (Zdroj: ČSÚ, vlastní úprava)	4
Graf 3 Vývoj věkového složení obyvatelstva vybraných obcí Vrbenska (Zdroj: ČSÚ, vlastní úprava)	4
Graf 4 Vzdělanostní struktura obyvatel Vrbenska dle SLDB 2011 (Zdroj: ČSÚ, vlastní úprava)	5



Graf 5 Vývoj počtu trestných činů v OD Policie ČR Vrbno pod Pradědem (Zdroj: mapakriminality.cz, vlastní úprava)	7
Graf 6 Vývoj indexů kriminality v OD Vrbno pod Pradědem, ČR a MSK (Zdroj: mapakriminality.cz, vlastní úprava)	7
Graf 7 Podíl vybraných kategorií trestné činnosti na celkovém počtu trestných činů v OD Vrbno pod Pradědem a České republice (Zdroj: mapakriminality.cz, vlastní úprava)	8
Graf 8 Vývoj počtu příjemců příspěvku a doplatku na bydlení a jejich podílu na obyvatele 15+ na Vrbensku (Zdroj: MPSV, ČSÚ, vlastní úprava).....	12

Seznam obrázků

Obrázek 1 Geografická poloha Vrbenska (Zdroj: mapy.cz, vlastní úprava)	1
Obrázek 2 Přehled zjištěných trestných činů a index kriminality v období 2015–2019 (zdroj: mapakriminality.cz).....	6
Obrázek 3 Mapa prostorové lokalizace objektů koncentrujících sociálně vyloučené a ohrožené osoby (Zdroj: mapy.cz, vlastní úprava).....	14

Seznam tabulek

Tabulka 1 Vývoj počtu obyvatel ve vybraných obcích Vrbenska (Zdroj: ČSÚ, vlastní úprava)	3
Tabulka 2 Domovní a bytový fond v obci Vrbno pod Pradědem dle SDLB 2011 (Zdroj: ČSÚ, vlastní úprava)	10
Tabulka 3 Ubytovna „EDIG“ na nám. sv. Michala (Zdroj: Situační analýza města Vrbna pod Pradědem: Analýza sociálního vyloučení na území města, květen 2019)	14
Tabulka 4 Objekt na nám. sv. Michala č. p. 11 (Zdroj: Situační analýza města Vrbna pod Pradědem: Analýza sociálního vyloučení na území města, květen 2019)	15
Tabulka 5 Ubytovna Sklárenská č. p. 600 (Zdroj: Situační analýza města Vrbna pod Pradědem: Analýza sociálního vyloučení na území města, květen 2019).....	15
Tabulka 6 Objekt v ulici Palackého č. p. 288 a 289 (Zdroj: Situační analýza města Vrbna pod Pradědem: Analýza sociálního vyloučení na území města, květen 2019)	16
Tabulka 7 Počet zařízení sociálních služeb a klientů v obcích na Vrbensku (Zdroj: ČSÚ) ...	18



Tabulka 8 Počet příspěvků na živobytí vyplacených v obcích Vrbenska a podíl příjemců přepočtený na počet obyvatel starších 15 let (Zdroj: MPSV, ČSÚ) 19

Tabulka 9 Počet příspěvků na péči vyplacených v obcích Vrbenska a podíl příjemců přepočtený na počet obyvatel starších 15 let (Zdroj: MPSV, ČSÚ) 19

Příloha číslo 2 – Vyhodnocení naplňování cílů a opatření SPSZ 2015 – 2018

Oblast 1 Sociální a návazné služby						
Priorita 1.1	Stabilní a adekvátní síť sociálních služeb					
Obecný cíl 1.1.1	Vytvořit síť služeb na základě potřeb obyvatel					
Specifický cíl 1.1.1.2	Zajistit dostatečnou kapacitu a stabilitu sociálních služeb					
Opatření	Termín:	Zodpovědné subjekty:	Výstupy:	Zdroje:		
Návrh sítě sociálních služeb a její vyjednání s krajským úřadem	Průběžně od 7/2016	Město Vrbno, obce mikroregionu, pracovní skupiny SPRSS	Vytvořená síť sociálních služeb	Nevyžaduje zvlášť finance	NENAPLNĚNO	Bylo plánováno zařazení do sítě - NZDM. Vzhledem k finanční náročnosti pro obec však bylo od plánu odstoupeno.
Posílení přímé práce pracovníků města Vrbna především pro oblast bydlení	Průběžně od 1/2017	Město Vrbno	Pracovní náplně pracovníků	Nevyžaduje zvlášť finance	NAPLNĚNO	Projekt „Snižování sociálního vyloučení na Vrbensku“, realizován a ukončen 04/2020, navýšeno o 1 úvazek v rámci pracovníka projektu.

Oblast 1 Sociální a návazné služby						
Priorita 1.1	Stabilní a adekvátní síť sociálních služeb					
Obecný cíl 1.1.1	Vytvořit síť služeb na základě potřeb obyvatel					
Specifický cíl 1.1.1.3	Vybudovat zázemí pro poskytování sociálních služeb					
Opatření	Termín:	Zodpovědné subjekty:	Výstupy:	Zdroje:		

Využití volných prostor ve vlastnictví města Vrba pro zázemí poskytovatelů sociálních služeb a jejich další rozvoj	7 - 8/2016	Město Vrba, poskytovatelé sociálních služeb	Vytvořené zázemí pro 4 sociální služby	OPZ KPSVL – 80 000 Kč Náklady poskytovatelů sociálních služeb	NAPLNĚNO	Zázemí vytvořeno pro NZDM, projekt Prevence závislosti, projekt „Snižování soc. vyloučení na Vrbensku.“
--	------------	---	--	--	----------	---

Oblast 1 Sociální a návazné služby						
Priorita 1.1	Stabilní a adekvátní síť sociálních služeb					
Obecný cíl 1.1.1	Vytvořit síť služeb na základě potřeb obyvatel					
Specifický cíl 1.1.1.4	Nabídka sociálních služeb dle potřeb na území sdružených obcí					
Opatření	Termín:	Zodpovědné subjekty:	Výstupy:	Zdroje:		
Poskytování sociálních služeb nízkoprahové zařízení pro děti a mládež, sociálně aktivizační služby pro rodiny s dětmi, terénní program – služby drogové prevence, odborné sociální poradenství	Průběžně od 7/2016	Město Vrba, obce mikroregionu, pracovní skupiny SPRSS	NZDM – do 15 let 40 osob, nad 15 let 60 osob; SAS – 17 rodin; TP-SDP – 45 osob; OSP – 60 osob	OPZ KPSVL – 13 615 948 Kč (rozpočtovány pouze sociální služby pro osoby nad 15 let věku a rodiny) Dotační zdroje pro registrované sociální služby	NAPLNĚNO	V realizaci bylo: NZDM SAS Prevence závislosti Dluhová poradna

Oblast 1 Sociální a návazné služby						
Priorita 1.1	Stabilní a adekvátní síť sociálních služeb					
Obecný cíl 1.1.1	Vytvořit síť služeb na základě potřeb obyvatel					
Specifický cíl 1.1.2.1	Zajistit pravidelný monitoring a evaluaci služeb a vývoj potřeb obyvatel					
Opatření	Termín:	Zodpovědné subjekty:	Výstupy:	Zdroje:		
Vytvoření konceptu monitorovacího a evaluačního nástroje	10/2016	Město Vrbno, obce mikroregionu	Koncepce monitoringu - 1	OPZ – priorita 2.2	NENAPLNĚNO	Koncepce evaluace nebyla zpracována.
Realizace monitoringu a evaluace	Průběžně od 1/2017	Město Vrbno, obce mikroregionu	Záznam monitoringu – 2/rok	Nevyžaduje zvlášť finance	NENAPLNĚNO	Monitoring ani evaluaci obce mikroregionu nerealizovali, není veden záznam.

Oblast 1 Sociální a návazné služby						
Priorita 1.1	Stabilní a adekvátní síť sociálních služeb					
Obecný cíl 1.1.1	Vytvořit síť služeb na základě potřeb obyvatel					
Specifický cíl 1.1.2.1	Zajistit pravidelný monitoring a evaluaci služeb a vývoj potřeb obyvatel					
Opatření	Termín:	Zodpovědné subjekty:	Výstupy:	Zdroje:		
Vytvoření mechanismu pro návrhy a změny sítě služeb	1/2017	Město Vrbno, obce mikroregionu	Zápisy jednání PS SPRSS Metodický postup pro síťování - 1	Nevyžaduje zvlášť finance	ČÁSTEČNĚ NAPLNĚNO	Schváleno KPSS, metodický postup vytvořen nebyl.
Vyjednání mechanismu změn	Podle potřeby	Město Vrbno, obce mikroregionu	Schválený metodický postup pro síťování	Nevyžaduje zvlášť finance	NENAPLNĚNO	Metodický postup nebyl vytvořen.

s krajským úřadem						
-------------------	--	--	--	--	--	--

Oblast 1 Sociální a návazné služby						
Priorita 1.2	Koordinace sociálních služeb a návaznost na další programy					
Obecný cíl 1.2.1	Zajistit koordinaci sociálních a návazných služeb na území					
Specifický cíl 1.2.1.1	Posílit koordinační roli obcí při poskytování sociálních a návazných služeb					
Opatření	Termín:	Zodpovědné subjekty:	Výstupy:	Zdroje:		
Personální posílení sociálního odboru města	1/2017	Město Vrbno	Pracovní smlouva pracovníka odboru	Rozpočet města	NENAPLNĚNO	K personálnímu posílení sociálního odboru nedošlo.
Vytvoření postupů pro koordinaci sociálních služeb a jejich uplatňování	1/2017	Město Vrbno Obce mikroregionu	Metodika střednědobého plánování sociálních služeb	OPZ – priorita 2.2	ČÁSTEČNĚ NAPLNĚNO	Vznikl Komunitní plán Vrbna pod Pradědem.
Specifická koordinace podpory v oblasti bydlení	Průběžně od 7/2016	Město Vrbno, obce mikroregionu	Pracovní smlouva koordinátora Společná jednání – 3/rok Semináře – 1/rok	OPZ KPSVL – 1 206 000 Kč Náklady obcí mikroregionu	ČÁSTEČNĚ NAPLNĚNO	Realizace projektu „Snižování soc. vyloučení an Vrbensku“ – preventista ztráty bydlení, společná jednání probíhala nahodile dle potřeby; seminář neproběhl.

Specifická koordinace v oblasti vzdělávání – spolupráce mezi obcemi, školami, NNO, rodinami	Průběžně od 7/2016	Město Vrbno, obce mikroregionu	Společná setkání – 2/rok Semináře, akce – 2/rok	OPZ KPSVL – 723 600 Kč Náklady obcí mikroregionu	NAPLNĚNO	Lokální partnerství proběhla, řešily se hlavně šablony a projekty SVČ.
---	--------------------	--------------------------------	--	---	----------	--

Oblast 1 Sociální a návazné služby						
Priorita 1.2	Koordinace sociálních služeb a návaznost na další programy					
Obecný cíl 1.2.1	Zajistit koordinaci sociálních a návazných služeb na území					
Specifický cíl 1.2.1.2	Podporovat case management ve všech relevantních oblastech					
Opatření	Termín:	Zodpovědné subjekty:	Výstupy:	Zdroje:		
Vytvoření personálních kapacit pro podporu case managementu	1/2017	Město Vrbno, obce mikroregionu, pracovní skupiny SPRSS	Semináře – 2/rok Supervize – 2/rok	OPZ KPSVL – 723 600 Kč	NENAPLNĚNO	Personální kapacity se nepodařilo naplnit.
Podpora pořádání případových konferencí	Od 1/2017 průběžně	Město Vrbno, obce mikroregionu	Uspořádané konference – 10/rok	Nevyžaduje zvlášť finance	NENAPLNĚNO	Případové konference neproběhly.

Oblast 1 Sociální a návazné služby	
Priorita 1.2	Koordinace sociálních služeb a návaznost na další programy
Obecný cíl 1.2.2	Zajistit návaznost sociálních služeb na další programy

Specifický cíl 1.2.2.1	Koordinovat realizaci opatření strategického plánu sociálního začleňování v návaznosti na relevantní sociální a návazné služby					
Opatření	Termín:	Zodpovědné subjekty:	Výstupy:	Zdroje:		
Vytvoření pozice koordinátora SPSZ	7/2016	Město Vrbno, obce mikroregionu	Pracovní smlouva koordinátora SPSZ	OPZ KPSVL – 1 447 200 Kč Náklady obcí mikroregionu	NENAPLNĚNO	Pracovní smlouva nebyla s nikým na danou pozici uzavřena.
Vytvoření pracovní skupiny Projekty implementace Lokálního partnerství	10/2015	Město Vrbno, obce mikroregionu	Pracovní skupina PSPI	Nevyžaduje zvlášť finance	ČÁSTEČNĚ NAPLNĚNO	Pracovní skupina byla vytvořena, aktivně se nescházela.
Vytvoření závazných postupů koordinace strategického plánu sociálního začleňování a jejich uplatňování	Průběžně od 7/2016	Město Vrbno, obce mikroregionu	Metodiky – 4 (koncepte sociálních o bydlení, metodika prostupného zaměstnávání na území, marketingová podpora podniků na území, metodika procesů SPSZ)	OPZ KPSVL – 795 400 Kč Náklady obcí mikroregionu	NENAPLNĚNO	Strategický plán se uplatňoval prostřednictvím projektů, metodiky nevznikly.

Oblast 2 Zaměstnanost						
Priorita 2.1	Zvýšení schopností nezaměstnaných osob k úspěšnému zapojení na trhu práce					
Obecný cíl 2.1.1	Vytvořit komplexní systém podpory dlouhodobě nezaměstnaných osob					
Specifický cíl 2.1.1.1	Zajistit provázanost jednotlivých nástrojů podpory nezaměstnaných					
Opatření	Termín:	Zodpovědné subjekty:	Výstupy:	Zdroje:		
Posílení služeb pro podporu nezaměstnaných a prevenci ztráty zaměstnání	7/2016 – 6/2019	Realizátoři projektů	Nabídka služeb – 1 soubor	OPZ KPSVL – 578 880 Kč	NAPLNĚNO	Realizováno v rámci projektu - „Snižování sociálního vyloučení na Vrbensku“ prostřednictvím poradenství pro nezaměstnané + projekt „Příprava k zaměstnání“ - realizátor Aperkom z.s.
Realizace systému prostupného zaměstnávání	Průběžně od 1/2016	Zaměstnavatelé	Počet osob zúčastněných v prostupném zaměstnávání – 15/rok	Úřad práce, náklady zaměstnavatelů	NAPLNĚNO	Realizováno v rámci projektu - „Snižování sociálního vyloučení na Vrbensku“, 48 osob prošlo tréninkovými prac.místy/3 roky + projekt „Příprava k zaměstnání“ - realizátor Aperkom z.s. (10 podpořených osob za dobu trvání projektu)

Oblast 2 Zaměstnanost						
Priorita 2.1	Zvýšení schopností nezaměstnaných osob k úspěšnému zapojení na trhu práce					
Obecný cíl 2.1.1	Vytvořit komplexní systém podpory dlouhodobě nezaměstnaných osob					
Specifický cíl 2.1.1.2	Zvýšení zaměstnatelnosti					
Opatření	Termín:	Zodpovědné subjekty:	Výstupy:	Zdroje:		
Poradenství specializované pro dlouhodobě nezaměstnané osoby, vzdělávací programy směřující ke zvýšení zaměstnatelnosti dlouhodobě nezaměstnaných osob	7/2016 – 6/2019	Realizátoři projektů	Poradenský program - 1	OPZ KPSVL – 1 155 760 Kč	NAPLNĚNO	Realizováno v rámci projektu - „Snižování sociálního vyloučení na Vrbensku“, 66 podpořených osob, + projekt „Příprava k zaměstnání“ - realizátor Aperkom z.s

Oblast 2 Zaměstnanost						
Priorita 2.1	Zvýšení schopností nezaměstnaných osob k úspěšnému zapojení na trhu práce					
Obecný cíl 2.1.2	Zvyšovat specifické pracovní kompetence nezaměstnaných					
Specifický cíl 2.1.2.1	Zajistit návaznost podpůrných programů na potřeby trhu práce					
Opatření	Termín:	Zodpovědné subjekty:	Výstupy:	Zdroje:		

Monitoring potřeb regionálních firem	Průběžně od 7/2016	Město Vrbno, obce mikroregionu, zaměstnavatelé	Pravidelný monitoring – 4/rok Počet zaměstnavatelů - 20	Náklady obcí mikroregionu	NENAPLNĚNO	Dosud nerealizováno. Tento bod bude realizován v dalším akčním období – 2019 a 2020
Realizace individuální práce s nezaměstnanými a nastavení podpory s ohledem na potřeby zaměstnavatelů - cílené kurzy a poradenství, možnosti tréninkových prací, exkurze a získávání praxe, rekvalifikace podle potřeb zaměstnavatelů	Průběžně od 7/2016	Realizátoři projektů Úřad práce	Počet osob v poradenství – 75 Počet kurzů a akcí – 10 Počet osob v rekvalifikaci - 20	OPZ KPSVL – 4 798 200 Kč OPZ – priorita 1.1 Rozpočet APZ ÚP	ČÁSTČNĚ NAPLNĚNO	Částečně řeší projekt „Snižování sociálního vyloučení na Vrbensku, částečně úřad práce“, 66 podpořených osob. Rekvalifikace neprobíhala.

Oblast 2 Zaměstnanost						
Priorita 2.1	Zvýšení schopností nezaměstnaných osob k úspěšnému zapojení na trhu práce					
Obecný cíl 2.1.2	Zvyšovat specifické pracovní kompetence nezaměstnaných					
Specifický cíl 2.1.2.2	Podporovat vznik nových OSVČ					
Opatření	Termín:	Zodpovědné subjekty:	Výstupy:	Zdroje:		
Realizace systému BEC –	7/2016 – 6/2019	Realizátor projektu	Počet nových OSVČ - 2	OPZ KPSVL –	NENAPLNĚNO	Nerealizováno.

podnikání na zkoušku				432 000 Kč		
----------------------	--	--	--	------------	--	--

Oblast 2 Zaměstnanost						
Priorita 2.2	Podpora zaměstnavatelů a OSVČ při zaměstnávání osob hůře uplatnitelných na trhu práce					
Obecný cíl 2.2.1	Vytvořit systém poradenství a asistence zaměstnavatelům a podnikatelům					
Specifický cíl 2.2.1.1	Snížit bariéry pro zaměstnávání osob z CS					
Opatření	Termín:	Zodpovědné subjekty:	Výstupy:	Zdroje:		
Zajištění poradenství a administrativní asistence pro využívání dotovaných pracovních míst zaměstnavateli	Průběžně od 7/2016	Zaměstnavatelé	Počet vhodných programů – 1 Počet zpracovaných žádostí na dotovaná místa – 10/rok	Náklady zaměstnavatelů Rozpočet APZ ÚP	NENAPLNĚNO	Oficiální poradenství ze strany Města či dalších organizací neprobíhalo, částečně plnil a plní úřad práce a částečně projekt „Snížování sociálního vyloučení na Vrbensku“
Zajištění podpory osob na dotovaných pracovních místech	7/2016 – 6/2019	Realizátor projektu	Počet podpořených osob - 40	OPZ - op. 1.1 Náklady poskytovatelů podpory	NENAPLNĚNO	Pozice mentora na dotovaných prac.místech nebyla realizována.

Odstranění administrativních a dalších bariér pro využívání dotovaných pracovních míst drobnými živnostníky	7/2016 – 6/2019	Realizátor projektu	Informativní letáky k využívání dotovaných pracovních míst – 3 x 100 ks Informace na webových stránkách realizátora - 1	Náklady zaměstnavatelů	NENAPLNĚNO	viz výše
---	-----------------	---------------------	--	------------------------	------------	----------

Oblast 2 Zaměstnanost						
Priorita 2.2	Podpora zaměstnavatelů a OSVČ při zaměstnávání osob hůře uplatnitelných na trhu práce					
Obecný cíl 2.2.1	Vytvořit systém poradenství a asistence zaměstnavatelům a podnikatelům					
Specifický cíl 2.2.1.2	Vytvářet podmínky pro rozvoj nových typů podnikání a služeb					
Opatření	Termín:	Zodpovědné subjekty:	Výstupy:	Zdroje:		
Marketingová podpora a garance kvality novým službám a výrobním programům poptávaným na území	2016 - 2018	Realizátoři projektů, Město Vrbno, obce mikroregionu	Místní propagační kampaně – setkání s podnikateli – 2/rok Informace na webových stránkách města s pravidel	Město Vrbno Obce mikroregionu Náklady podniků	NAPLNĚNO	Inzeráty s volnými pracovními místy jsou inzerovány v místním Zpravodaji, na webových stránkách města se objevují odkazy na volná místa v regionu.

			nou aktualizací Počet podporovaných podniků - 25			
--	--	--	---	--	--	--

Oblast 2 Zaměstnanost						
Priorita 2.2	Podpora zaměstnavatelů a OSVČ při zaměstnávání osob hůře uplatnitelných na trhu práce					
Obecný cíl 2.2.2	Vytvořit pracovní místa pro specifické skupiny nezaměstnaných					
Specifický cíl 2.2.2.1	Rozvíjet a podporovat sociální ekonomiku					
Opatření	Termín:	Zodpovědné subjekty:	Výstupy:	Zdroje:		
Poradenství k sociálnímu podnikání	1/2016 – 6/2019	Sociální podniky	Počet podpořených subjektů - 20	Náklady podniků	NENAPLNĚNO	Sociální podnikání nerealizováno. Bylo naplánováno 17 projektů – nakonec bylo od záměrů odstoupeno.
Zakládání sociálních podniků	7/2016 – 6/2018	Realizátoři projektů Sociální podniky	Počet nově vzniklých sociálních podniků - 16	OPZ KPSVL – 30 148 600 Kč IROP KPSVL –	NENAPLNĚNO	Sociální podnikání nerealizováno.

				64 407 862 Kč Náklady sociálních podniků		
--	--	--	--	--	--	--

Oblast 2 Zaměstnanost						
Priorita 2.2	Podpora zaměstnavatelů a OSVČ při zaměstnávání osob hůře uplatnitelných na trhu práce					
Obecný cíl 2.2.2	Vytvořit pracovní místa pro specifické skupiny nezaměstnaných					
Specifický cíl 2.2.2.2	Podporovat zapojení nezaměstnaných do realizace investičních akcí v regionu					
Opatření	Termín:	Zodpovědné subjekty:	Výstupy:	Zdroje:		
Odpovědné zadávání veřejných zakázek	Průběžně od 1/2016	Město Vrbno, obce mikroregionu	Přijetí pravidel pro odpovědné zadávání veřejných zakázek	Nevyžaduje zvlášť finance	NENAPLNĚNO	-
Rozvoj obecních firem	7/2016 – 6/2018	Realizátoři projektů Sociální podniky	Počet realizovaných záměrů - 1 Počet nově vzniklých obecních sociálních podniků - 1	OPZ KPSVL – 3 120 200 Kč IROP KPSVL – 2 877 680 Kč Náklady sociálního podniku	NENAPLNĚNO	Podmínky výzvy neumožňovaly záměr realizovat.

				/1 sociální podnik		
Identifikace vhodných oblastí pro podnikání obcí	Průběžně od 7/2015	Město Vrbno, obce mikroregionu	Identifikované oblasti	Nevyžaduje zvlášť finance	NENAPLNĚNO	Projekty na sociální podnikání se nerealizovaly.
Vyhledávání nových příležitostí pro veřejné zakázky vhodné pro zaměstnávání specifických skupin nezaměstnaných osob	Průběžně od 1/2016	Město Vrbno, obce mikroregionu	Počet vhodných veřejných zakázek/rok	Nevyžaduje zvlášť finance	NENAPLNĚNO	-

Oblast 3 Prevence a volný čas						
Priorita 3.1	Aktivity zaměřené na děti a mládež					
Obecný cíl 3.1.1	Zvýšení kapacity volnočasových aktivit					
Specifický cíl 3.1.1.1	Zvýšit zapojení mládež do aktivní účasti na životě území Sdružení obcí Vrbenska					
Opatření	Termín:	Zodpovědné subjekty:	Výstupy:	Zdroje:		

Dobrovolnické činnosti mládeže	Průběžně od 2016	LIGA o. p. s.	Počet dobrovolníků – 5/rok Počet akcí s účastí dobrovolníků – 10/rok	Dotace pro sociální služby, náklady poskytovatele zvláštních zdrojů	ČÁSTEČNĚ NAPLNĚNO	Probíhalo doučování a v minulosti různé aktivity pro mládež, kroužky, sportovní aktivity. Jednalo se však o cílené aktivity organizované NNO.
Zvýšení propojení jednotlivých institucí v oblasti volného času a prevence mládeže a jejich spolupráci s dalšími aktéry	Průběžně od 7/2016	Subjekty poskytující volnočasové aktivity a organizující preventivní akce	Vytvořená síť spolupracujících subjektů	Nevyžaduje zvlášť finance	ČÁSTEČNĚ NAPLNĚNO	Kroužky byly vedeny pod záštitou toho, kdo je provozal, cíleně se síť nevytvořila, organizace spolupracovaly nahodile.

Oblast 3 Prevence a volný čas						
Priorita 3.2	Aktivity zaměřené na dospělé					
Obecný cíl 3.2.1	Zkvalitnit a rozšířit aktivity zaměřené na pozitivní trávení volného času dospělými (s ohledem na úspěšné zapojení na trh práce)					
Specifický cíl 3.2.1.1	Zvýšit kapacity a rozsah činnosti existujících zařízení					
Opatření	Termín:	Zodpovědné subjekty:	Výstupy:	Zdroje:		

Posílení činnosti knihovny	Průběžně od 7/2016	Městská knihovna	Počet akcí v roce	Rozpočet y obcí, rozpočet knihovny	NAPLNĚNO	Knihovna realizuje svou činnost ve spolupráci se Střechou a pořádá různé akce jak pro dospělé, tak hlavně pro děti. Pravidelně přidává příspěvky na sociální síť. https://mek.skav-vrbnopp.cz/ https://www.facebook.com/knihovnavrbno/
Posílení činnosti Střediska kultury a vzdělávání Střecha	Průběžně od 7/2016	Středisko kultury a vzdělávání Střecha	Počet akcí v roce	Rozpočet y obcí, rozpočet střediska	NAPLNĚNO	Ke kulturním akcím dochází pravidelně, občané jsou zvyklí navštěvovat divadla, koncerty, výstavy, chodit do vzdělávacích kroužků apod. www.strecha-vrbno.cz
Zajištění lepší koordinace činností	Průběžně od 7/2016	Město Vrbo pod Pradědem	Zápisy z jednání	Nevyžaduje zvlášť finance	ČÁSTEČNĚ NAPLNĚNO	Koordinace spolupráce přirozeně mezi institucemi probíhala, zápisy z jednání však nebyly vedeny.

Oblast 3 Prevence a volný čas						
Priorita 3.2	Aktivity zaměřené na dospělé					
Obecný cíl 3.2.1	Zkvalitnit a rozšířit aktivity zaměřené na pozitivní trávení volného času dospělými (s ohledem na úspěšné zapojení na trh práce)					
Specifický cíl 3.2.1.2	Zvýšit počet cílených vzdělávacích aktivit					
Opatření	Termín:	Zodpovědné subjekty:	Výstupy:	Zdroje:		
Pořádání kurzů v oblasti dluhové problematiky, zvyšování všeobecných kompetencí	2016 - 2019	Poskytovatelé sociálních služeb, příspěvkové organizace města Vrbno pod Pradědem	Počet účastníků kurzů Počet přednášek Počet programů	Rozpočty pořadatelů kurzů OPZ – viz op. 1.1.1.4	NEAPLNĚNO	Projekt „Proti dluhům na Vrbensku“, ale kvůli komplikacím s přijetím dluhového poradce a nedostatečné poptávce nenaplnující indikátory projektu byly finance v roce 2018 vráceny MPSV.
Podpora dobrovolnictví	Průběžně od 7/2016	Obce mikroregionu	Počet akcí zajištěných dobrovolníky Počet dobrovolníků	Nevyžaduje zvlášť finance	ČÁSTEČNĚ NAPLNĚNO	Není plněno účelově, spíše nahodile.

Oblast 5 Bydlení						
Priorita 5.1	Stabilní, dostupné a kvalitní bydlení					
Obecný cíl 5.1.1	Zajistit dostupnost a stabilitu bydlení pro příslušníky cílových skupin					
Specifický cíl 5.1.1.1	Zvyšovat kompetence příslušníků cílových skupin v oblasti získání a udržení bydlení					
Opatření	Termín:	Zodpovědné subjekty:	Výstupy:	Zdroje:		

Realizovat adekvátní sociální služby se zaměřením na bydlení	Průběžně od 7/2016	Poskytovatelé sociálních služeb, majitelé bytového fondu	Adekvátní nabídka sociálních služeb pro domácnosti ohrožené ztrátou bydlení	OPZ – viz op. 1.1.1.4 Dotační zdroje financování sociálních služeb	NENAPLNĚNO	Poradenství v oblasti bydlení probíhalo jen mimo sociální službu v rámci projektu „Snižování sociálního vyloučení na Vrbensku“
Posílit kapacity města Vrbna a sdružených obcí pro přímý výkon podpůrných a poradenských programů	Průběžně od 7/2016	Obce mikroregionu	Počet programů	OPZ – voz op. 1.2.1.1	NAPLNĚNO	Byl realizován projekt „Sociálního vyloučení na Vrbensku“ do 4/2020, aktuálně se realizuje projekt návazný od 7/2020.

Oblast 5 Bydlení						
Priorita 5.1	Stabilní, dostupné a kvalitní bydlení					
Obecný cíl 5.1.1	Zajistit dostupnost a stabilitu bydlení pro příslušníky cílových skupin					
Specifický cíl 5.1.1.2	Předcházet ztrátě bydlení					
Opatření	Termín:	Zodpovědné subjekty:	Výstupy:	Zdroje:		
Identifikovat cílovou skupinu pro uplatnění institutu zvláštního příjemce sociální dávky	Průběžně od /2016	Obce mikroregionu	Počet osob	Obecní rozpočty	NENAPLNĚNO	Cílová skupina nebyla identifikována.

Zajistit kapacity pro realizaci zvláštního příjemce dávky	Průběžně od /2016	Obce mikroregionu	Nastavená kapacita	Obecní rozpočty ÚP	NENAPLNĚNO	Nerealizováno.
Institut zvláštního příjemce realizovat v potřebném rozsahu	Průběžně od /2016	Obce mikroregionu, ÚP	Počet osob	ÚP	NENAPLNĚNO	Nerealizováno.

Oblast 5 Bydlení						
Priorita 5.1	Stabilní, dostupné a kvalitní bydlení					
Obecný cíl 5.1.1	Zajistit dostupnost a stabilitu bydlení pro příslušníky cílových skupin					
Specifický cíl 5.1.1.3	Vytvořit systém dostupného sociálního bydlení					
Opatření	Termín:	Zodpovědné subjekty:	Výstupy:	Zdroje:		
Zpracovat koncepci sociálního bydlení	Průběžně od /2016	Obce mikroregionu	1 Zpracovaná koncepce	Obecní rozpočty	NENAPLNĚNO	Nezpracováno.
Zpracovat koncepci sociálního bydlení	Průběžně od /2016	Obce mikroregionu	1 Zpracovaná koncepce	Obecní rozpočty	NENAPLNĚNO	Nezpracováno.

Oblast 5 Bydlení	
Priorita 5.1	Stabilní, dostupné a kvalitní bydlení
Obecný cíl 5.1.2	Zlepšovat kvalitu bydlení
Specifický cíl 5.1.2.1	Snížit energetickou náročnost bydlení

Opatření	Termín:	Zodpovědné subjekty:	Výstupy:	Zdroje:		
Provést audit energetické náročnosti obecních bytů a zpracovat návrh řešení	Průběžně od /2016	Obce mikroregionu	Zpráva z auditu	Obecní rozpočty	NENAPLNĚNO	Koncepce bydlení nebyla vytvořena.
Realizovat technická opatření ke snížení energetické náročnosti	Průběžně od /2016	Obce mikroregionu	Počet opatření	Obecní rozpočty	NENAPLNĚNO	Koncepce bydlení nebyla vytvořena.

Oblast 5 Bydlení						
Priorita 5.1	Stabilní, dostupné a kvalitní bydlení					
Obecný cíl 5.1.2	Zlepšovat kvalitu bydlení					
Specifický cíl 5.1.2.2	Modernizace bytového fondu					
Opatření	Termín:	Zodpovědné subjekty:	Výstupy:	Zdroje:		
Zpracovat etapovou koncepci modernizace bytového fondu s ohledem na koncepci sociálního bydlení (Činnosti budou plánovány v rámci	Průběžně od /2016	Obce mikroregionu	1 Zpracovaná koncepce	Obecní rozpočty	NENAPLNĚNO	Koncepce bydlení nebyla vytvořena, obce od záměru ustoupily. Město disponuje poměrně velkým počtem městských bytů, které pro obyvatele představují možnost levného bydlení.

vytvoření koncepce bydlení)						
-----------------------------------	--	--	--	--	--	--



Příloha č. 3 - Popis problémů a jejich příčin

Oblast prevence kriminality

Sociálně vyloučené lokality, existence obyvatel s kumulací neřešených problémových oblastí života a výskyt patologického chování či kriminality, to jsou zásadní témata v mikroregionu Vrbensko.

V rámci přípravy podkladů pro analytickou část bylo tedy nejprve nutné vymezit a popsat konkrétní cílové skupiny, kterých se problematika týká společně se všemi objevujícími se příčinami daných problémů.

V oblasti prevence kriminality bylo tedy stanoveno několik cílových skupin:

- osoby žijící v sociálním vyloučení nebo jím ohrožené
- děti a mládež, rodiny s dětmi
- obyvatelé území mikroregionu Vrbenska
- mladiství (věk cca 20 - 25 let), mladí dospělí
- návštěvníci města (turisté)
- senioři z hlediska zneužití ze strany vypočítavých osob

Během pracovní skupiny byl definován jako **jádrový problém „výskyt rizikových projevů chování určitých skupin obyvatel“**. Příčin tohoto zásadního problému je samozřejmě několik. Tento výskyt rizikových projevů se centralizuje **především do problémových lokalit, které se v mikroregionu Vrbensko nachází**, především v okolí ubytoven. Pro místní obyvatelé to znamená zátěž, která se projevuje sníženým pocitem bezpečí v těchto problémových lokalitách. Často to souvisí také s odlehlostí některých lokalit, kde se navíc objevuje nepořádek a hluk, většinou spojený s osobami (tedy stěžejní cílovou skupinou této oblasti), které se v místech sdružují a popíjejí alkohol, což je spojeno s následným nevhodným chováním a porušováním zákona.

V mikroregionu je také detekován zvýšený počet přestupků souvisejících s určitým rizikovým chováním jednotlivců. V důsledku rozdílností způsobu života obyvatel lokalit dochází dále také k častým konfliktům nejen v sousedských vztazích, ale také ve vztazích rodinných. Rovněž také např. i provozovatelé restaurací uvádějí, že často řeší konflikty mezi návštěvníky.



Velkým problémem je fakt, že v rámci páchání přestupků se jedná o opakované chování, tj. recidivu jednotlivých osob. Významný podíl na snížení pocitu bezpečí mají krádeže mezi sociálně vyloučeným obyvatelstvem, které následně vedou k apriornímu podezřívání sociálně vyloučených osob, které je anticipováno předchozí zkušeností s typově podobnými občany. Tato anticipace vychází ze skutečnosti, že se krádeže převážně týkají osob z cílových skupin. I přes tuto skutečnost zde převládá pocit obyvatel, že se mohou dotknout všech obyvatel Vrbenska a také návštěvníků města a obcí.

Nízká finanční gramotnost je další významnou příčinou jádrového problému. Ta souvisí rovněž s nízkým vzděláním cílové skupiny. Následně je pak příčinou zvýšeného výskytu zadluženosti obyvatel. V důsledku se také objevuje riziko podvodné činnosti tzv. šmejdu v domácnostech. Je směřována především na seniory, kteří jsou velmi důvěřiví, často osamělí a reagují na nabídku levnějších služeb a zboží.

Dalším projevem výskytu problémového chování některých obyvatel **je riziko výskytu závislostního chování**. Následkem již zmíněné nižší úrovně vzdělání, socioekonomické úrovně osob CS a dalších přidružených problémů se v mikroregionu objevuje určitý podíl uživatelů návykových látek. Někteří z těchto uživatelů se sdružují a vytvořené party osob užívají návykové látky či alkohol na veřejnosti, což může znamenat ohrožení pro děti a mládež a další přidružené problémy související s výskytem takového chování na veřejně dostupných místech.

Významný vliv na **výskyt rizikových jevů u dětí a mládeže** má dle členů pracovní skupiny nezájem rodičů o to, jak děti tráví svůj volný čas. Děti a mládež si často přináší špatné vzorce přímo z rodiny, nudí se, neumí plnohodnotně a aktivně trávit volný čas. Někteří se následně uchylují i k projevům vandalismu ve městě (především mladí dospělí). Zvyšuje se i agrese mezi dětmi a mladistvými.

Některé děti či mladiství tráví rovněž **přespříliš volného času na sociálních sítích či u počítačových her**. Závislost na sociálních sítích nebo hrách není ojedinělá. Děti neumí správně komunikovat, chybí jim osobní kontakt a správné, asertivní vyjadřování. Proto se také zvyšuje riziko zneužívání dětí a mládeže přes sociální sítě a vytváří se tak případný prostor pro výskyt jak šikany obecně tak přímo kyberšikany.

Věnujeme-li se popisu CS dětí a mládeže, nesmíme opomenout děti z dětského domova (dále „DD“). Obyvatelé mikroregionu mají negativní pohled na děti z dětských domovů, jejich



soužití s dětmi z běžných rodin je problémové. Pohyb dětí z DD je obvykle ve skupinách, které vykazují určité formy rizikového chování (kouří, hovoří vulgárně). Proto obyvatelstvo vnímá toto sdružování jako negativní vzor pro ostatní děti.

Řešení celého jádrového problému se však v mikroregionu komplikuje vzhledem k **absenci Městské policie (MP)**. **Nedostatek adekvátních personálních kapacit** a vysoká finanční náročnost MP je bariéra k navýšení počtu strážníků MP, kteří by mohli působit v rizikových lokalitách a eliminovat problémové chování některých cílových skupin.

Oblast bydlení

Část zabývající se oblastí bydlení vznikla stejně, jako ostatní tematické oblasti pomocí metody logického rámce, tedy „stromováním“. Tento „strom“ problémů a příčin vznikl opět na pracovních skupinách zaměřených na oblast bydlení. Účastníci při tvorbě tohoto stromu definovali následující cílové skupiny:

- Osoby sociálně vyloučené / ohrožené sociálním vyloučením
- Osoby ohrožené ztrátou bydlení
- Osoby se zadlužením
- Senioři – jednotlivci (vdovy, vdovci)
- Sólo rodiče
- Osoby žijící v nestandardních formách bydlení

Jádrovým problémem pro tuto oblast byly vymezeny **nedostatečné kapacity relevantního standardního bydlení pro cílovou skupinu**. Problém je popsán jak z hlediska lokálního a místních aktérů, ale také z hlediska cílové skupiny. Zásadní roli v identifikovaném problému hraje velikost obecního bytového fondu a podmínky přidělování obecních bytů. Z hlediska CS je příčina jádrového problému definována v podobě **nesplnění podmínek pro přidělení obecního** především kvůli finančním bariérám. Často nedosáhnou ani na kauci bytu nebo mají dluhy vůči městu (např. za odvoz odpadů), proto jsou při žádosti o byt znevýhodněni.

Finanční bariéry vznikají v důsledku nezaměstnanosti, nízké motivaci najít si práci, absence pracovních návyků, což má všechno za následek zadluženost a exekuce. Obyvatelstvo z cílové skupiny se tak ocitá v dluhové pasti, ze které je těžké se dostat.



Z hlediska lokálního se však v otázce obecních bytů jedná o jinou příčinu související se stěžejním problémem. Město dotuje nájemní bydlení osobám v obecních bytech. Ceny nájmu v bytech jsou nízké, razantní zdražování není přípustné, cílová skupina by tak na nájem nedosáhla, a proto je eliminována dostatečná možnost potřebné rekonstrukce městských bytů. Z tohoto důsledku se úroveň bytů snižuje, obyvatelé jsou nespokojeni a nemají o nezrekonstruované byty zájem. Stav bytu obvykle město zjistí až po odchodu nájemníků, cílová skupina nemá prostředky na běžnou údržbu bytů, a tím se dostáváme k další příčině a to k „vybydlování“ bytů CS.

Z lokálního hlediska byla definována další příčina jádrového problému jako **nemožnost regulovat přidělování bytů**. Mladé rodiny nezůstávají v lokalitě, špatná dostupnost zaměstnání a služeb je nutí k odchodu z lokality, nezakládají se vícegenerační nájemní domy a obyvatelstvo Vrbenska v tomto důsledku přirozeně stárne. V mikroregionu chybí malometrážní byty, jednotlivci nejsou ochotni se stěhovat z většího do menšího bydlení a to především díky nepoměru nájmu. Rozdíl nájmu mezi větším a menším bytem je tak zanedbatelný, že je to k výměně nemotivuje.

Co se týká bydlení v soukromém sektoru, je jeho dostupnost z pohledu cílové skupiny obtížná. Ze strany soukromých pronajímatelů dochází ke stigmatizaci a diskriminaci, především z etnických důvodů, a menšinové obyvatelstvo tak přichází o možnost pronájmu v soukromé sféře. Některé osoby z CS však také nemají ani dostatečnou motivaci ke změně v jejich dosavadním způsobu života, především senioři. Z jakékoliv změny mají strach a rezignují na řešení problému, nechtějí se stěhovat a dochází tak ke strategii zajištění bydlení pro další generace.

Při zaměření se na cílové skupiny, které jsou v daných lokalitách problémové, se dostáváme k další z příčin nedostatku relevantního bydlení pro určitou skupinu obyvatel. Některé osoby z CS mají odlišné životní návyky než je v rámci nájemního bydlení očekáváno či je žádoucí. Některým osobám chybí základní společenské či hygienické návyky, vzory si přenášejí z rodiny a ve všech důsledcích rezignují na stávající nepříznivou životní situaci.



Oblast rodina

„Strom“ z oblasti rodiny vznikl na pracovní skupině v červnu a červenci 2020 za přítomnosti zástupců města Vrbna pod Pradědem, pracovníků projektu Snižování sociálního vyloučení na Vrbensku 2020-2022 a zástupců NO Help-In o.p.s.

Pracovní skupina upřesnila typy rodin a dále identifikovala další CS, jejichž situace zapříčiňuje jejich sociální vyloučení:

- Vícečetné rodiny
- Matky samoživitelky / „sólorodiče“ s dětmi
- Osamělí senioři
- Nezaměstnaní a předlužení rodiče
- Rodiny v nestandardním bydlení
- Mládež nad 15 let v ústavní péči
- Nízkokvalifikovaní rodiče
- Osoby závislé na návykových látkách v rodině

Jádrový problém byl popsán a stanoven jako **existence rodin žijících v sociálním vyloučení nebo sociálním vyloučením ohrožených**. Opět při popisu jádrového problému bylo využito jak hledisko cílové skupiny, tak místních aktérů. Příčin pracovní skupina stanovila opět několik. **Zadluženost** byla často zmiňována a objevovala se v popředí napříč různými problémy, stejně jako případě uvedeného jádrového problému. Osoby z cílové skupiny jsou často nezaměstnaní, a to z několika příčin. Často přejímají vzorce z rodiny, kde rodiče také nepracovali; nemají zájem pracovat, často díky nízkým platovým podmínkám a nízké kvalifikaci; zaměstnání se jim nevyplatí, např. z hlediska poměru sociálních dávek, či z důvodu exekučního zatížení. Zároveň se v rodinách projevuje nízká finanční gramotnost (objevuje se špatné hospodaření s penězi, neumí si určit priority) a často jsou ovlivňováni společenským vzorcem, kdy se snaží vyrovnat materiálně zabezpečenějším rodinám. Další podpříčinou zadluženosti však je také nezáměr zaměstnavatelů zaměstnat pracovníky v exekuci kvůli velké administrativní zátěži, nevhodně nastavená legislativa a nízká dostupnost služeb dluhových poradců.

Problémy se špatnou zaměstnatelností jsou rovněž příčinou jádrového problému. V rámci PS bylo definováno několik těchto problémů. Zaměstnavatelé mají předsudky vůči některým obyvatelům, znají jejich minulost, která je zatěžuje. Některým osobám z cílové skupiny často



chybějí pracovní návyky v podobě pracovního nasazení, pravidelné docházky, plnění povinností apod., zaměstnavatel přirozeně očekává zodpovědného pracovníka a nechce tak uchazeče z CS zaměstnat z důvodu chybějících návyků. Často se chybějící pracovní návyky pojí s rodinnými stereotypy, které rodiče přenášejí na děti. Jiným důvodem se špatnou zaměstnatelností je starost o nezaopatřené děti, což pro zaměstnavatele může přinášet riziko v podobě časté absence pracovníka.

Nemají-li rodiče možnost pracovat nebo dojde ke ztrátě zaměstnání či jejich finanční příjem není dostačující, objevuje se další příčina jádrového problému a to **nedostatek financí v rodině**. Ten opět může vyplývat z nízkého platového ohodnocení nebo pouze z přítomnosti jednoho příjmu v rodině, obvykle u rodičů samoživitelů. V případě osamělých seniorů je příčinou nízká výše důchodu, který nepostačuje na pokrytí všech potřeb. Zástupci pracovní skupiny jako jednu z příčin nezaměstnatelnosti a nízkých příjmů rodin identifikovali závislostní chování rodičů (uživatelů návykových látek), v jehož důsledku si osoby nejsou schopny udržet zaměstnání a upřednostňují návykovou látku před všemi zájmy i povinnostmi.

Existence rodin žijících v sociálním vyloučení nebo sociálním vyloučením ohrožených způsobuje také další významná příčina a to „**nestabilita bydlení – bydlení na ubytovnách**“. Mnoho rodin nedosáhne na standardní bydlení, přestože obecní byty jsou v nabídce, cílová skupina na ně z důvodu pohledávek vůči městu nedosáhne nebo dojde v rodině k náhlému výpadku financí a není schopna tak uhradit nájem a končí na ubytovně. Na ubytovnách jsou však přísná pravidla a hrozí někdy riziko bezdomovectví v důsledku nedodržování pravidel a vystěhování tak z ubytovny. Koncentrace sociálního vyloučení bývá do jednoho místa (v případě Vrbenska jde o ubytovnu Sklárenská), což způsobuje kumulaci problémů.

Přebírání špatných vzorce chování v rodině a blízkém okolí prostupuje často napříč celou problematikou. Rodiče mají nízké ambice, priorita pro ně není vzdělání a to se odráží na budoucnosti dětí a přejímání těchto vzorců. Rodina je mnohdy konfliktní prostředím, objevuje se již zmíněné závislostní chování, nestabilita a díky přítomnosti závislostního chování v některých rodinách také vysoká benevolence ve výchově. V rodinách v nichž se vyskytují popsané jevy tak často dochází k rezignaci, případně neplnění výchovné role.

Poslední příčinou, která byla na pracovní skupině definována z pohledu cílové skupiny je **nedostatek právních informací a informací o možnosti pomoci**. Cílová skupina má obavy



při kontaktu s oficiálními orgány, bojí se tak vyhledat odbornou pomoc, nemá dostatek informací, jak svou životní situaci řešit.

Mimo pohledu cílové skupiny se nabízí také *pohled místních aktérů a veřejnosti* v lokalitě Vrbensko.

Veřejnost vnímá jako příčinu rovněž problém s bydlením a to v podobě **nedostupnosti standardního soukromého nájemního bydlení**. Kauce jsou vysoké, soukromníci se bojí devastace bytů, proto se tímto jistí, avšak mnoho rodin na kauci nedosáhne a často končí v již zmíněných ubytovnách, což jejich kvalitu života snižuje.

Poslední zmíněnou příčinou z pohledu místních aktérů je **nízké začlenění dětí z dětského domova do městského soužití**. Tento dílčí problém je často zmiňován a diskutován. Veřejnost děti z dětského domova nevidí v dobrém světle, nemají s jejich chováním vždy dobré zkušenosti a vznikají tak předsudky u veřejnosti.



Příloha č. 5 - Výstupní indikátory SPSZ

Jedná se o kvalifikovaný odhad indikátorů vycházející ze zkušeností členů LP.

Oblast	Priorita	Obecný cíl	Opatření	Název indikátoru	Definice	Hodnota
Bydlení	Zajistit kvalitní a stabilní bydlení pro cílovou skupinu	1.1. Do roku 2022 bude zefektivněna spolupráce relevantních aktérů v oblasti bydlení pro CS tak, aby bylo podpořeno udržení stávající bydlení pro CS či jeho získání.	Zhodnocení a revize Pravidel pro přidělování bytů	Zpracovaná Nová Pravidla pro přidělování bytů	Počet zpracovaných pravidel pro přidělování bytů	1
			Provázání spolupráce Sociálního odboru a NNO s ÚP (institut zvláštního příjemce, MOP pro kauce apod.)	Podpořené osoby, které si udrží standardní bydlení či je jim zajištěno bydlení nové	Počet podpořených osob, počet osob, které si udrží standardní bydlení či je jim zajištěno nové v rámci spolupráce s ÚP	15/rok
			Zvýšení provázanosti spolupráce sociálního a bytového odboru v rámci prevence ztráty bydlení (včasná identifikace dlužníků, zajištění splátkových kalendářů) Zvýšení	Podpořené osoby, které si udrží standardní bydlení či je jim zajištěno bydlení nové	Počet podpořených osob, počet osob, které si udrží standardní bydlení či je jim zajištěno nové v rámci spolupráce s ÚP spolupráce sociální a bytového odboru v rámci prevence ztráty bydlení	10/rok



	provázanosti spolupráce s dluhovou poradnou na řešení zadluženosti CS v oblasti bydlení	Počet podpořených osob, počet osob, které si udrží standardní bydlení či je jim zajištěno bydlení nové	Počet podpořených osob, počet osob, které si udrží standardní bydlení či je jim zajištěno bydlení nové v rámci spolupráce s dluhovou poradnou	5/rok
1.2. Do roku 2022 bude zvýšena kvalita bytového fondu.	Zpracování Koncepce bydlení Zpracovat Studii modernizace bytového fondu ve vlastnictví města	Zpracovaná Koncepce bydlení obce Zpracovaná Studie modernizace bytového fondu ve vlastnictví města	Počet zpracovaných Koncepcí bydlení obce Počet zpracovaných Studií modernizace bytového fondu ve vlastnictví města	1 1
1.3. Do roku 2022 bude zajištěno sociální a dostupné bydlení pro CS dle definované potřeby.	Zpracovat Koncepci sociálního bydlení Zajištění adekvátního počtu sociálních a dostupných bytů dle výstupů zpracované Koncepce sociálního bydlení	Zpracovaná Koncepce sociálního bydlení Počet sociálních a dostupných bytů	Počet zpracovaných Koncepcí sociálního bydlení Počet sociálních a dostupných bytů	1 6 bytů



			Zjistit potřebnost, vhodnost a rozsah realizace domovnictví	Zpracovaná analýza potřebnosti	Počet zpracovaných analýz potřebnosti realizace domovnictví	1			
			Zajistit realizaci domovnictví, organizovaného zdola jako nástroje participace obyvatel (domovník – samospráva)	Podpořené osoby	Počet podpořených osob v souvislosti s výkonem role domovníka	29			
		1.4. Do roku 2022 budou posíleny kompetence CS v oblasti participace pro zajištění a udržení kvalitního a stabilního bydlení.	Zajistit vzdělávání domovníků, facilitaci domovních schůzí, přenos dobré praxe a spolupráce s relevantními aktéry	Vzdělávacích akce	Počet vzdělávacích akcí pro domovníky	4/rok			
			Prostřednictvím veřejných setkání, participativního výzkumu či jiných vhodně zacílených	Setkání s aktéry	Počet setkání s aktéry spolupracujících s domovníky	2/rok			



			participativních metod zjistit potřebnost, vhodnost a rozsah realizace adekvátní sociální služby/komunitní práce se zaměřením na oblast bydlení a zlepšení sousedského soužití		
			Zjistit potřebnost, vhodnost a rozsah realizace adekvátní sociální služby/komunitní práce se zaměřením na oblast bydlení	Zpracovaná analýza potřebnosti	Počet zpracovaných analýz potřebnosti realizace adekvátní sociální služby se zaměřením na oblast bydlení 1
			Realizace adekvátní sociální služby/komunitní práce se zaměřením na oblast bydlení	Podpořené osoby	Počet podpořených osob v rámci sociální služby se zaměřením na oblast bydlení 10/rok
				Počet akcí	Počet realizovaných akcí 1/rok



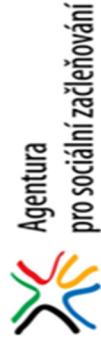
Oblast	Priorita	Obecný cíl	Opatření	Název indikátoru	Definice	Hodnota
Prevence kriminality	Snížení výskytu projevů rizikového chování	1.1. Do roku 2022 snížit výskyt rizikového chování v souvislosti se závislostmi.	Podpora a rozvoj CS v rámci adiktologického a návazného poradenství	Počet podpořených osob	Počet podpořených osob v rámci adiktologického poradenství	25/rok
		1.2. Do roku 2022 zvýšit pocit bezpečí obyvatel Vrbenska.	Podpora CS v rámci terénního programu s uživateli drog Zjišťování pocitu bezpečí obyvatel v území	Počet podpořených osob Zpráva k tématu na počátku realizace aktivit; zpráva k tématu na konci realizace aktivit;	Počet podpořených osob v rámci terénního programu s uživateli drog Počet zpráv na počátku realizace aktivit; počet zpráv na konci realizace aktivit k zjišťování pocitu bezpečí obyvatel v území	50/rok 1, 1



Oblast	Priorita	Obecný cíl	Opatření	Název indikátoru	Definice	Hodnota
Rodina	Podpora rodiny v plnění jejich přirozených funkcí	1.1. Do roku 2022 dojde v rodinách s ohroženými dětmi ke zmírnění rizik ohrožujících vývoj a zdraví dětí, rodiny budou aktivně řešit problémy.	Podpora v rámci sociální práce na obci Realizace sociálně-aktivizačních služeb pro rodiny s dětmi Zajištění koordinace služeb pro CS („síťování“)	Počet dotazníků Počet úvazků Počet setkání/rok Počet aktivit	Počet dotazníků k zjišťování pocitu bezpečí obyvatel v území Počet úvazků v rámci realizace programu asistentů prevence kriminality Počet setkání/rok platformy Prevence kriminality Počet aktivit v rámci realizace situační prevence v území	200 4 2/rok 6



Evropská unie
Evropský sociální fond
Operační program Zaměstnanost



Agentura
pro sociální začleňování

					Počet zápisů ze setkání v rámci koordinace sociálních služeb	
--	--	--	--	--	--	--



Příloha č. 5 – Kontextové (kvantitativní) indikátory výchozího stavu SPSZ

Název indikátoru	Definice	Jednotka	Výchozí hodnota SPSZ 2015-2018	Výchozí hodnota SPSZ 2020-2022 ¹
Prevence				
Počet pachatelů trestných činů a přestupků	Počet pachatelů trestných činů a přestupků v obci (z toho mládež) za poslední kalendářní rok.	pachatel	125	Počet pachatelů TČ 62, přestupků 933. (Počet pachatelů nemusí a neodpovídá počtu TČ, protože jeden pachatel se může dopustit více útoků.)
Počet trestných činů a přestupků	Typy a počet trestných činů (majetkové trestné činy - z nich krádeže, vloupání, násilné trestné činy, drogové trestné činy, extremistické trestné činy a akce) a přestupků (z toho proti občanskému soužití) spáchaných obyvateli obce za poslední kalendářní rok	trestný čin/přestupků	101	<ul style="list-style-type: none">- počet TČ: 98- majetkové TČ: 19 (z toho krádeže 13 a vloupání 6)- násilné TČ: 15- drogové TČ: 4- extrém: 0 počet přestupků: 847 (stejně jako u TČ o počtech) z toho proti občanskému soužití a veřejnému pořádku: 138 U TČ je zhruba třetina mimo teritorium Vrbna pod Pradědem a jeho oficiálních přílehlých částí. U přestupků je to mnohem více, neboť největší počty přestupků jsou v dopravě a zde zabírá nejvíce obec Karlova Studánka. Ale zase u počtu přestupků proti občanskému soužití a veřejnému pořádku je to stejné jako u TČ, tedy cca o třetinu je mimo teritorium Vrbna.

¹ Data k 31.12.2019.

Tento materiál vznikl za finanční podpory ESF prostřednictvím OP Zaměstnanost v rámci projektu „Systémové zajištění sociálního začleňování“, registrační číslo projektu CZ.03.2.63/0.0/0.0/15_030/0000605. Více na www.socialni-zaclenovani.cz



Počet navrátilců z výkonu trestu odnětí svobody	Počet navrátilců z výkonu trestu odnětí svobody za poslední kalendářní rok	počet navrátilců	7	Karlovice – 2 podmínečně propuštění Karlova Studánka – 0 Ludvíkov – 1 po skončení trestu Široká Niva – 0 Vrbno pod Pradědem – 8 (z toho 3 po skončení trestu, 3 podmínečně propuštění, 2 osoby propuštěné z vazby)
Počet případů dětí a mladých lidí řešených sociálním kurátorem, etopedem, psychologem nebo pedagogem.	Počet případů dětí a mladých lidí ze sociálně vyloučených lokalit řešených sociálním kurátorem, etopedem, psychologem a pedagogem za poslední kalendářní rok	případ	5	Celkem – 20 (z toho) Vrbno pod Pradědem – 13 Karlova Studánka – 0 Ludvíkov – 1 Široká Niva – 2 Karlovice - 4
Míra drogové závislosti	Kvalifikovaný odhad terénních pracovníků o povaze drogové závislosti v sociálně vyloučené lokalitě za poslední kalendářní rok	podíl	Jeden terénní pracovník, 0,2 úvazku, cca 30 klientů	Open house o.p.s.: 1x týdně 4 hodiny terénní služba sociální pracovník + pracovník v sociálních službách, 23 klientů za rok 2019
Počet heren a zastaváren	Počet heren a zastaváren v blízkosti SVL (vstupní rok a výstupní tj. za 3 roky plnění SPSZ).	počet zařízení	Herna - 1	Zastavárny 0, herny 0
Počet programů prevence kriminality	Počet a druh programů prevence kriminality zaměřených na sociálně vyloučené	program	0	0



	lokality za poslední kalendářní rok.			
Počet probačních a mediačních programů	Počet a druh probačních a mediačních programů zaměřených na sociálně vyloučené lokality za poslední kalendářní rok.	program	0	0
Kapacita programů prevence kriminality	Kapacita programů prevence kriminality zaměřených na sociálně vyloučené lokality za poslední kalendářní rok (počet podpořených osob podle jednotlivých programů a cílové skupiny).	osoba / akce	0	0
Kapacita probačních a mediačních programů	Kapacita probačních a mediačních programů zaměřených na sociálně vyloučené lokality za poslední kalendářní rok (počet podpořených osob podle jednotlivých programů a cílové skupiny).	osoba	0	0
Počet metodických produktů	Počet metodik, plánů a strategií vztahujících se k bezpečnosti a prevenci kriminality v obci/městě (vstupní rok a výstupní tj. za 3 roky plnění SPSZ, včetně výčtu).	produkt	Lokální strategie sociálního a ekonomického rozvoje a sociálního začleňování na Vrbensku v letech 2014 – 2020 – oblast prevence kriminality	0 – bývalé APK, projekt ukončen

Tento materiál vznikl za finanční podpory ESF prostřednictvím OP Zaměstnanost v rámci projektu „Systémové zajištění sociálního začleňování“, registrační číslo projektu CZ.03.2.63/0.0./0.0/15_030/0000605. Více na www.socialni-zaclenovani.cz



Rodina				
Počet příjemců příspěvků/dávek	Počet příjemců těchto příspěvků a dávek v obci: státní sociální podpora (přídavek na dítě, příspěvek na bydlení, hmotná nouze, příspěvek na živobytí, mimořádná okamžitá pomoc. Měsíčně/za poslední kalendářní rok.	příjemce	-	Počet rodin/ příspěvky 1578/10 970 192 Kč Příspěvek na dítě – počet: 2625/ 2 189 990 Kč Příspěvek na živobytí – počet: 627/1 700 043 Kč Mimořádná okamžitá pomoc - počet 25/ 46 284 Kč
Počet osob/rodin, které využívají sociální služby k stabilizaci a ke změně	Počet osob/rodin se sociálně vyloučených lokalit, které využívají sociální služby (podle typů registrovaných sociálních služeb) za poslední kalendářní rok.	Uživatel	-	nezjištěno
Počet osob/rodin, které využívají fakultativní	Počet osob/rodin se sociálně vyloučených lokalit, které využívají fakultativní činnosti	uživatel	-	nezjištěno



činnosti ke změně	ke změně (podle jednotlivých typů). Za poslední kalendářní rok.			
Počet dlužníků/zadlužených domácností	Kvalifikovaný odhad podílu zadlužených obyvatel SVL (dle situační analýzy), počet klientů dluhových poraden, počet domácností v exekuci, počet dlužníků vůči městu (na nájemném, odpadech, MHD). Za poslední kalendářní rok	dlužník/zadlužená domácnost	-	Počet lidí na ubytovnách celkem, cca 100. Spadají do toho i děti na ubytovnách, odhadem tedy 65 dospělých.
Výše dluhů podle jednotlivých typů	Výše dluhů obyvatel sociálně vyloučených lokalit (na nájemném, za odpady, rozpětí zadlužení podle situační analýzy atd.) za poslední kalendářní rok	Kč	-	Odpady: 1 402 130 Kč Nájemné: 4 071 058 Kč
Počet osob/domácností, se sjednanými splátkovými kalendáři/instituty zvláštního příjemce	Počet osob/domácností se splátkovými kalendáři/instituty zvláštního příjemce za poslední kalendářní rok.	osoba/ domácnost se splátkovým kalendářem/ institutem zvláštního příjemce	-	0
Počet osob/rodin, které využívají odborného sociálního poradenství/dluhového poradenství	Počet osob/rodin, které využívají dluhového poradenství (podle poskytovatelů a typu poradny) za poslední kalendářní rok.	osoby/rodiny	-	9 Vrbno 1 Karlovice (v rámci dluhové poradny Help-In o.p.s.)



Počet osob/rodin, které využívají programy finanční gramotnosti	Počet osob/rodin, které využívají programy finanční gramotnosti za poslední kalendářní rok.	osoba/domácnost	-	2 (přednáška „Proti dluhům“ – Help-In o.p.s.)
Počet případových a rodinných konferencí	Počet případových a rodinných konferencí se sociálně vyloučenými rodinami za poslední kalendářní rok	konference	-	2 rodiny – Město Vrbno p.P.
Kapacita programů finanční gramotnosti a dluhového poradenství	Kapacita programů finanční gramotnosti a dluhového poradenství za poslední kalendářní rok	kontakt/osoba/zakázka	-	Kapacita dle přednáškového sálu
Počet metodických produktů	Počet metodik, plánů a strategií vztahujících se k sociálním službám, službám pro rodiny a finanční gramotnosti v obci/měste (vstupní rok a výstupní tj. za 3 roky plnění SPSZ, včetně výčtu).	produkt	-	6
Počet vyhovujících objektů, v nichž se poskytují sociální služby	Počet vyhovujících objektů, v nichž se poskytují sociální služby (podle druhu sociální služby a kapacit)	objekt	-	4 objekty
Počet sociálních služeb	Počet registrovaných sociálních služeb dostupných pro obyvatele sociálně vyloučených lokalit v posledním kalendářním roce.	sociální služba	-	MěÚ (Centrum pro zdravotně postižené) – poradna pro osoby se zdravotním postižením, senioři

Tento materiál vznikl za finanční podpory ESF prostřednictvím OP Zaměstnanost v rámci projektu „Systémové zajištění sociálního začleňování“, registrační číslo projektu CZ.03.2.63/0.0./0.0/15_030/000605. Více na www.socialni-zaclenovani.cz



	Dle jednotlivých druhů a poskytovatelů.			Domov pro seniory - Help-In o.p.s. – pečovatelská služba (osoby s chronickým postižením, se zdravotním postižením, senioři, pečovatelská služba, rodinná asistence, sociální poradna, dluhová poradna, kompenzační pomůcky) Open House o.p.s. – drogová prevence, Sagapo – osoby s kombinovaným postižením, osoby s mentálním postižením
Počet programů finanční gramotnosti a dluhového poradenství	Počet programů finanční gramotnosti a dluhového poradenství za poslední kalendářní rok.	program	-	2 (Help-in o.p.s., Projekt „Snižování sociálního vyloučení na Vrbensku“)
Kapacita sociálních služeb	Okamžitá kapacita jednotlivých registrovaných sociálních služeb dostupných pro obyvatele sociálně vyloučených lokalit v posledním kalendářním roce	uživatel/ kontakt/ intervence/ lůžko (okamžitá kapacita/ roční kapacita)	-	SAS – 1,00 úvazek/ Vrbensko Sociální poradna – okamžitá kapacita - 2



Kapacita fakultativních činností	Okamžitá kapacita fakultativních činností sociálních služeb dostupných pro obyvatele sociálně vyloučených lokalit v posledním kalendářním roce.	uživatel/kontakt/intervence/lůžko (okamžitá kapacita/roční kapacita)	-	nezjištěno
Bydlení				
Počet příjemců dávek na bydlení	Počet příjemců dávek (příspěvků a doplatků) na bydlení v obci za poslední kalendářní rok.	příjemce	DnB – 1 850 PnB – 3 163	DnB - 377 PnB - 1454
Výše vyplacených dávek na bydlení	Výše vyplacených dávek (příspěvků a doplatků) na bydlení za poslední kalendářní rok	Kč	DnB – 5 294 499 Kč PnB – 7 974 888 Kč	DnB – 966 435 Kč PnB – 3 639 915 Kč
Počet osob/rodin, které přišly o bydlení	Počet osob/rodin, které přišly v posledním kalendářním roce o bydlení v obecním bytovém fondu.	osoba/rodina	osoby vystěhované z městských bytů v posledním roce – 7 osob	0 (ale 2 žaloby na vyklizení bytů)
Počet osob/rodin bez domova nebo kterým hrozí ztráta bydlení	Počet osob, které a) mají alespoň 2 měsíční dluh na nájemném u obce b) žijí v různých formách krizového a nevyhovujícího bydlení vč. ubytoven c) jsou bez přístřeší d) využívají služeb azylových domů, nocleháren, krizových bytů	osoba/rodina	2 měsíční dluh – 18 osob	a) Od období 2013 celkově 79 dlužníků na bytech (někteří vystěhovaní) b) 0 c) 0 d) 0



Počet osob/rodin, které úspěšně procházejí programy podporovaného /prostupného bydlení	Počet osob/rodin, které byly v posledním kalendářním roce zařazeny v programu prostupného/podporovaného bydlení (nejméně v "tréninkovém" stupni)	osoba/rodina	0	0
Počet osob/rodin, u kterých bylo zmezeno ztrátě bydlení	Počet osob/rodin, kterým se podařilo v posledním kalendářním roce bydlení si udržet (pomocí preventivního nástroje např. splátkového kalendáře nebo vstupu do programu tréninkového bydlení s dohodnutým splácením dluhu apod.)	osoba/rodina	2014 – 11 osob	Údaje za město Vrbno p.P. – 30 Údaje za projekt „Snižování sociálního vyloučení na Vrbensku“- 8
Počet programů podporovaného /prostupného bydlení	Počet programů podporovaného/prostupného bydlení v posledním kalendářním roce (vč. výčtu, charakteristiky, realizátorů, cílových skupin).	program	0	0
Počet programů domovnictví a domovních samospráv	Počet programů domovnictví a domovních samospráv zaměřených na obyvatele sociálně vyloučených lokalit v posledním kalendářním roce	program	0	0



	(vč. výčtu, charakteristiky, realizátorů, cílových skupin).			
Počet sociálních služeb zaměřených na krizi bydlení	Počet sociálních služeb zaměřených na krizi bydlení (noclehárny, azylové domy, prevence bezdomovectví apod.) dostupných obyvatelům sociálně vyloučených lokalit v posledním kalendářním roce.	služba	Help in – finanční poradce Sociální poradenství v rámci soc. práce na úřadě	0 (nejsou azylové domy, krizová bydlení apod.)
Počet poskytovatelů krizového bydlení	Výčet nocleháren, azylových domů, krizových bytů, domů na půl cesty (vč. poskytovatele a cílové skupiny), vstupní rok a výstupní tj. za 3 roky plnění SPSZ	objekt	0	0
Počet ubytoven	Počet ubytoven, kde jsou ubytováni sociálně vyloučení (podle provozovatele - město, NNO, soukromý majitel a cílové skupiny: rodiny s dětmi vs. jednotlivci bez dětí), vstupní rok a výstupní tj. po třech letech	objekt/ byt	Město – ul. Hřbitovní – dvougenerační romská rodina Soukromí majitelé Sklárenská – rodiny s dětmi, jednotlivci Edig – jednotlivci, starší páry Hojgr – 3 rodiny s dětmi, rodiny bez dětí	2 ubytovny: Sklárenská – rodiny s dětmi, jednotlivci Edig – jednotlivci, starší páry (Hojgr nemá status ubytovny)
Kapacita programů podporovaného /prostupného bydlení	Kapacita programů podporovaného/prostupného bydlení v posledním kalendářním roce (počet bytů v jednotlivých	uživatel	0	0

Tento materiál vznikl za finanční podpory ESF prostřednictvím OP Zaměstnanost v rámci projektu „Systémové zajištění sociálního začleňování“, registrační číslo projektu CZ.03.2.63/0.0./0.0/15_030/000605. Více na www.socialni-zaclenovani.cz



	stupních u každého provozovatele, cílová skupina)			
Kapacita programů domovníctví a domovních samospráv	Kapacita programů domovníctví a domovních samospráv zaměřených na obyvatele sociálně vyloučených lokalit v posledním kalendářním roce (počet zúčastněných domácností, počet bytových domů)	účastník	Kapacita programů domovníctví a domovních samospráv	0
Kapacita sociálních služeb zaměřených na krizi bydlení	Kapacita sociálních služeb zaměřených na krizi bydlení (noclehárny, azylové domy, tréninkové bydlení, prevence bezdomovectví apod.) v posledním kalendářním roce (počty úvazků a klientů podle jednotlivých služeb a poskytovatelů)	uživatel	Kapacita sociálních služeb zaměřených na krizi bydlení	0
Kapacita sociálních bytů podle jednotlivých kategorií	Kapacita sociálních bytů ve vlastnictví obce/NNO/třetích osob podle provozovatele, druhu a cílových skupin (vstupní rok a výstupní tj. za 3 roky plnění SPSZ)	osoba/ rodina	1 krizový byt – ul. Hřbitovní	0
Kapacita krizového bydlení	Kapacita nocleháren, azylových domů, krizových bytů, domů na půl cesty (vč. poskytovatele a cílové skupiny),	osoba/ rodina	Kapacita krizového bydlení	0

Tento materiál vznikl za finanční podpory ESF prostřednictvím OP Zaměstnanost v rámci projektu „Systémové zajištění sociálního začleňování“, registrační číslo projektu CZ.03.2.63/0.0./0.0/15_030/0000605. Více na www.socialni-zaclenovani.cz



	vstupní rok a výstupní tj. za 3 roky plnění SPSZ			
Kapacita ubytoven	Kapacita ubytoven, kde jsou ubytováni sociálně vyloučení (podle provozovatele: město, NNO, soukromý majitel a cílové skupiny: rodiny s dětmi vs. jednotlivci bez dětí), vstupní rok a výstupní tj. po třech letech	osoba/rodina	Sklárenská – 50 osob Edig – 31 osob Hojgr – 20 osob Hřbitovní – 4 osoby	Sklárenská – 50 osob Edig – 31 osob Hojgr není dle města bráno jako ubytovna, Hřbitovní již nefunguje.
Počet domů/bytů vyžadujících rekonstrukci	Počet domů/bytů v obci v nevyhovujícím stavu (technickém či hygienickém), které si vyžadují rekonstrukci (vstupní rok a výstupní tj. za 3 roky plnění SPSZ)	dům / byt	2 – nepronajímají se	2 objekty: Hřbitovní 8 Jesenická 136
Počet sociálních bytů podle jednotlivých kategorií	Počet sociálních bytů ve vlastnictví obce/ve vlastnictví třetích (pronajímajících) osob vč. NNO (podle provozovatele, druhu a cílových skupin), vstupní rok a výstupní tj. za 3 roky plnění SPSZ	byt	Počet sociálních bytů podle jednotlivých kategorií	0
Počet metodických produktů	Počet metodik, plánů a strategií vztahujících se k bydlení v obci/měste (vstupní rok a výstupní tj. za 3 roky	produkt	1 - Lokální strategie sociálního a ekonomického rozvoje a sociálního začleňování na Vrbensku v letech	1 (projekt „Snižování sociálního vyloučení na Vrbensku“ v rámci SPSZ)



	plnění SPSZ, včetně výčtu).		2014 – 2020 – oblast bydlení	
--	-----------------------------	--	------------------------------	--